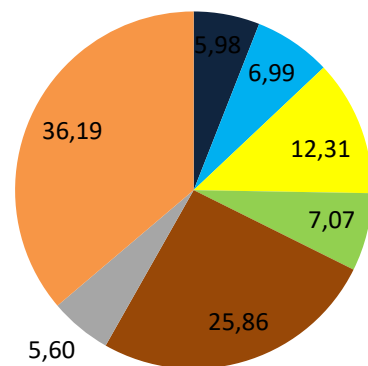
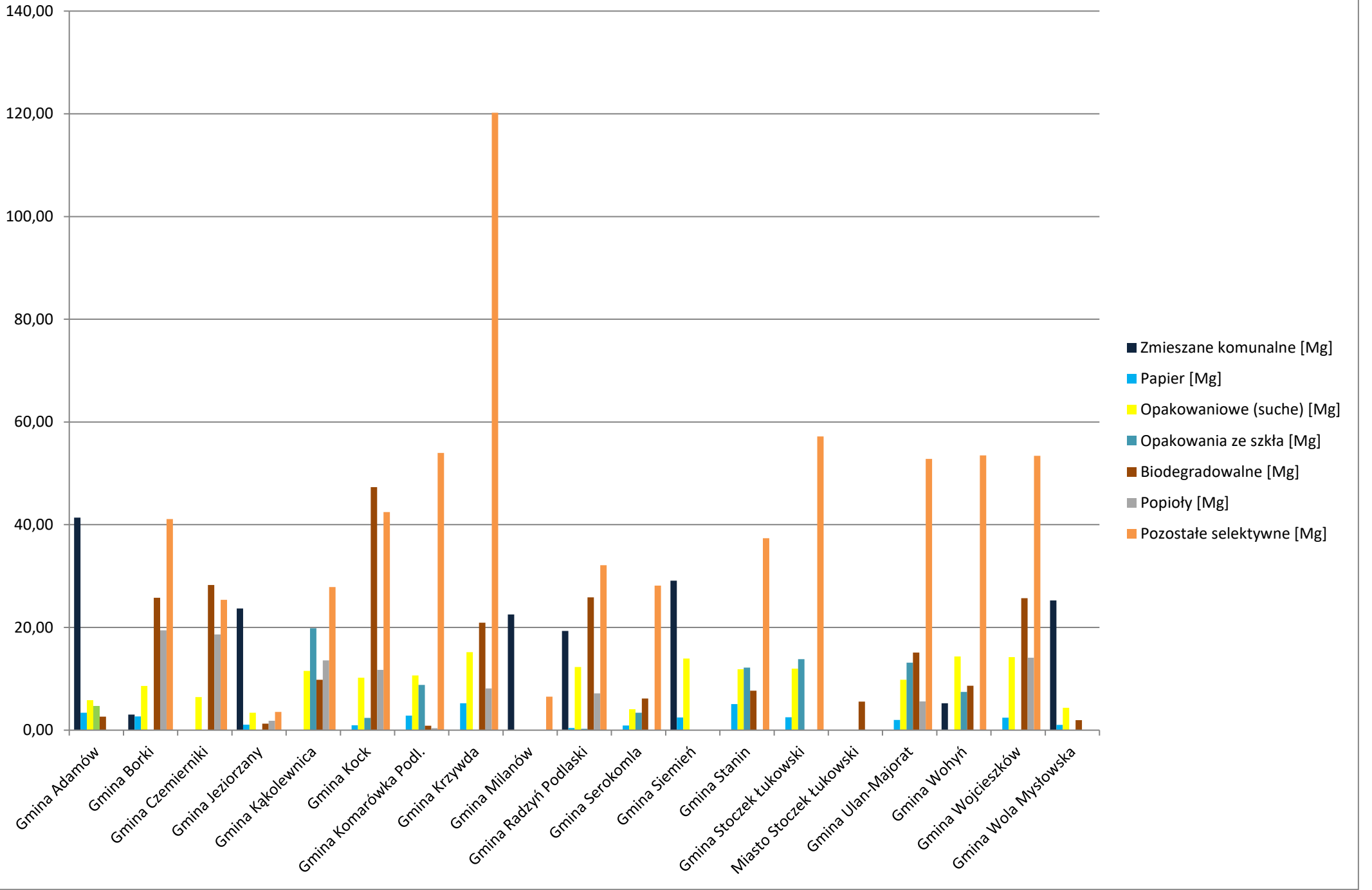


Gmina	Zmieszane komunalne [Mg]	Selektywnie zebrane [Mg], w tym:	Papier [Mg]	Opakowaniowe (suche) [Mg]	Opakowania ze szkła [Mg]	Biodegradowalne [Mg]	Popioły [Mg]	Pozostałe selektywne [Mg]	Razem dla Gminy [Mg]
Gmina Adamów	41,38	16,58	3,38	5,84	4,74	2,62	0,00	0,00	57,96
Gmina Borki	3,02	97,58	2,66	8,62	0,00	25,76	19,42	41,12	100,60
Gmina Czemierniki	0,00	78,72	0,00	6,46	0,00	28,26	18,64	25,36	78,72
Gmina Jeziorzany	23,70	11,12	1,06	3,38	0,00	1,28	1,84	3,56	34,82
Gmina Kąkolewnica	0,04	82,64	0,00	11,52	19,84	9,82	13,58	27,88	82,68
Gmina Kock	0,00	115,06	0,94	10,22	2,40	47,32	11,72	42,46	115,06
Gmina Komarówka Podl.	0,00	77,56	2,82	10,66	8,82	0,88	0,40	53,98	77,56
Gmina Krzywda	0,00	169,68	5,22	15,18	0,00	20,94	8,12	120,22	169,68
Gmina Łuków	0,00	292,32	9,60	29,68	78,72	54,14	0,00	120,18	292,32
Miasto Łuków	5,52	787,76	42,46	87,88	26,22	317,70	61,46	252,04	793,28
Gmina Milanów	22,54	6,54	0,00	0,00	0,00	0,00	0,00	6,54	29,08
Gmina Radzyń Podlaski	19,33	78,15	0,44	12,30	0,28	25,84	7,16	32,13	97,48
Miasto Radzyń Podlaski	16,66	557,62	24,92	42,12	24,60	243,98	24,90	197,10	574,28
Gmina Serokomla	0,00	42,68	0,90	4,08	3,40	6,16	0,00	28,14	42,68
Gmina Siemień	29,12	16,42	2,48	13,94	0,00	0,00	0,00	0,00	45,54
Gmina Stanin	0,00	74,18	5,06	11,86	12,18	7,70	0,00	37,38	74,18
Gmina Stoczek Łukowski	0,00	85,52	2,52	11,96	13,84	0,00	0,00	57,20	85,52
Miasto Stoczek Łukowski	0,00	5,54	0,00	0,00	0,00	5,54	0,00	0,00	5,54
Gmina Ulan-Majorat	0,00	98,48	1,98	9,82	13,16	15,12	5,60	52,80	98,48
Gmina Wołyń	5,24	83,94	0,00	14,36	7,46	8,64	0,00	53,48	89,18
Gmina Wojcieszków	0,00	109,88	2,44	14,22	0,00	25,68	14,12	53,42	109,88
Gmina Wola Mysłowska	25,24	7,34	1,04	4,34	0,00	1,96	0,00	0,00	32,58
<b>Łącznie [Mg]</b>	<b>191,79</b>	<b>2895,31</b>	<b>109,92</b>	<b>328,44</b>	<b>215,66</b>	<b>849,34</b>	<b>186,96</b>	<b>1204,99</b>	<b>3087,10</b>

## Procentowy udział poszczególnych frakcji odpadów



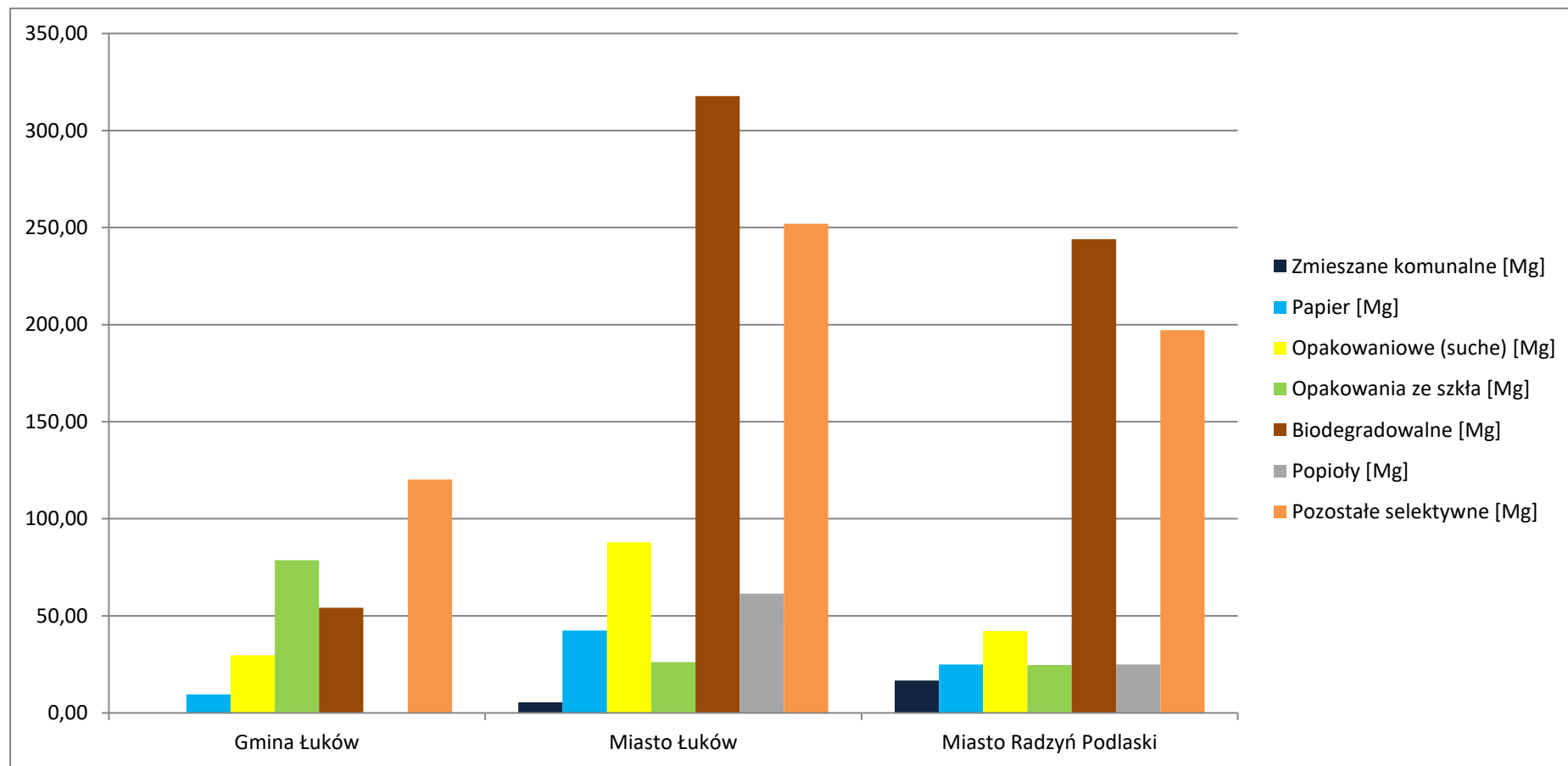
- Zmieszane komunalne
- Papier
- Opakowaniowe (suche)
- Opakowania ze szkła
- Biodegradowalne
- Popioły
- Pozostałe selektywne



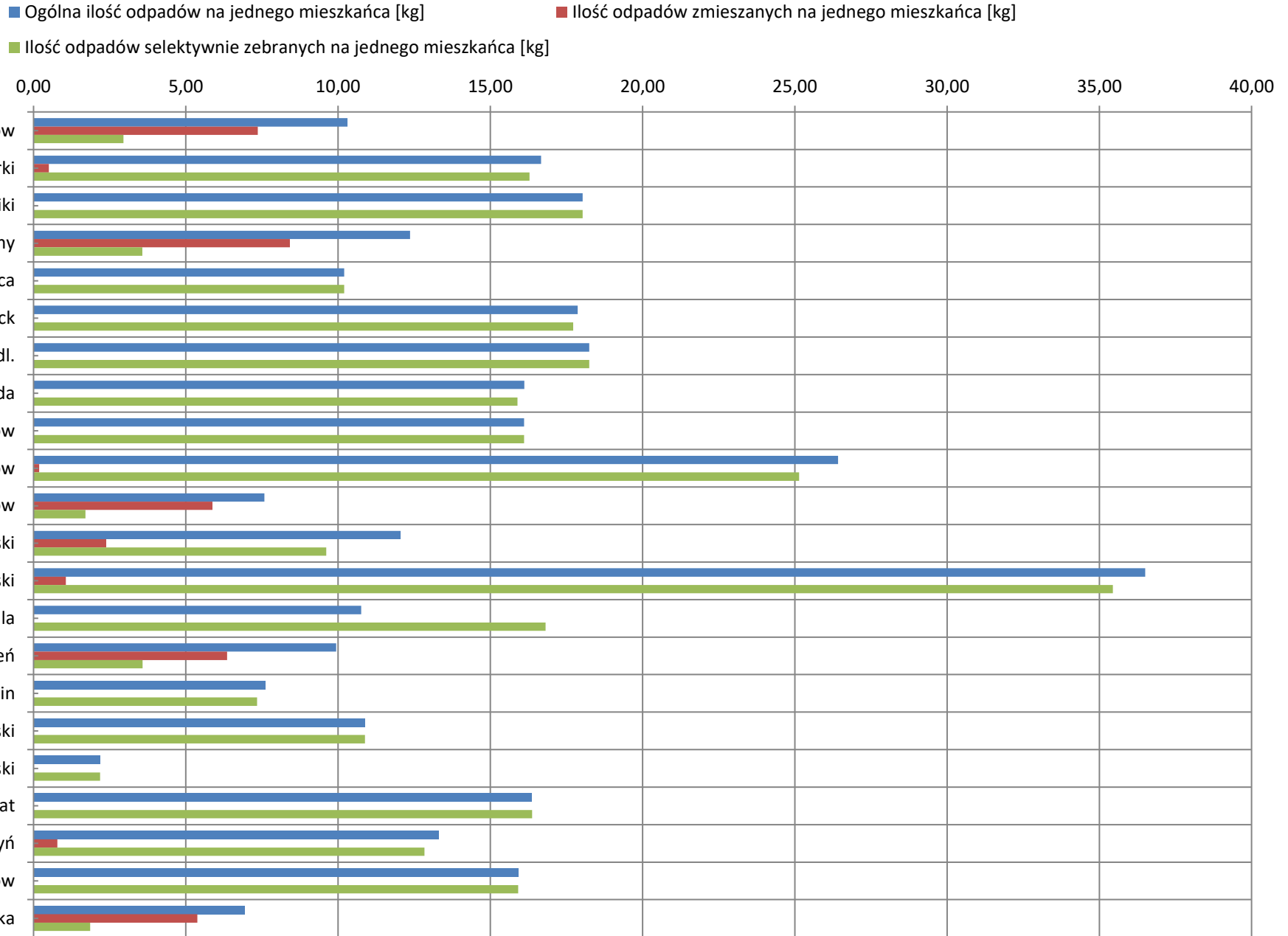
Gmina	Ogólna ilość dla Gminy [Mg]	Ilość odpadów zmieszanych dla Gminy [Mg]	Ilość odpadów selektywnie zebranych dla Gminy [Mg]	Liczba mieszkańców	Ogólna ilość odpadów na jednego mieszkańca [kg]	Ilość odpadów zmieszanych na jednego mieszkańca [kg]	Ilość odpadów selektywnie zebranych na jednego mieszkańca [kg]
Gmina Adamów	57,96	41,38	16,58	5620	10,31	7,36	2,95
Gmina Borki	100,60	3,02	98,30	6035	16,67	0,50	16,29
Gmina Czemierniki	78,72	0,00	78,72	4365	18,03	0,00	18,03
Gmina Jeziorzany	34,82	23,70	10,06	2816	12,37	8,42	3,57
Gmina Kąkolewnica	82,68	0,04	82,64	8102	10,20	0,00	10,20
Gmina Kock	115,06	0,00	114,12	6438	17,87	0,00	17,73
Gmina Komarówka Podl.	77,56	0,00	77,56	4250	18,25	0,00	18,25
Gmina Krzywda	169,68	0,00	167,28	10526	16,12	0,00	15,89
Gmina Łuków	292,32	0,00	292,32	18148	16,11	0,00	16,11
Miasto Łuków	793,28	5,52	754,90	30025	26,42	0,18	25,14
Gmina Milanów	29,08	22,54	6,54	3835	7,58	5,88	1,71
Gmina Radzyń Podlaski	97,48	19,33	77,71	8086	12,06	2,39	9,61
Miasto Radzyń Podlaski	574,28	16,66	557,62	15731	36,51	1,06	35,45
Gmina Serokomla	42,68	0,00	66,70	3966	10,76	0,00	16,82
Gmina Siemień	45,54	29,12	16,42	4582	9,94	6,36	3,58
Gmina Stanin	74,18	0,00	71,60	9751	7,61	0,00	7,34
Gmina Stoczek Łukowski	85,52	0,00	85,52	7860	10,88	0,00	10,88
Miasto Stoczek Łukowski	5,54	0,00	5,54	2536	2,18	0,00	2,18
Gmina Ulan-Majorat	98,48	0,00	98,48	6016	16,37	0,00	16,37
Gmina Wołyń	89,18	5,24	85,92	6693	13,32	0,78	12,84
Gmina Wojcieszków	109,88	0,00	109,88	6903	15,92	0,00	15,92
Gmina Wola Mysłowska	32,58	25,24	8,74	4695	6,94	5,38	1,86

**Łączna ilość odpadów na październik 2020 [Mg] 3337,06 % całości**

Zmieszane komunalne	199,41	5,98
Papier	233,40	6,99
Opakowaniowe (suche)	410,64	12,31
Opakowania ze szkła	235,90	7,07
Biodegradowalne	862,96	25,86
Popioły	186,96	5,60
Pozostałe selektywne	1207,79	36,19



# Ilość odpadu na jednego mieszkańca [kg]/miesiąc





Gmina	% zmieszane komunalne	% selektywnie zebrane, w tym:	% papier	% opakowaniowe (suche)	% opakowania ze szkła	% biodegradowalne	% popioły	% pozostałe selektywne
Gmina Adamów	71,39	28,61	5,83	10,08	8,18	4,52	0,00	0,00
Gmina Borki	3,00	97,00	2,64	8,57	0,00	25,61	19,30	40,87
Gmina Czemierniki	0,00	100,00	0,00	8,21	0,00	35,90	23,68	32,22
Gmina Jeziorzany	68,06	31,94	3,04	9,71	0,00	3,68	5,28	10,22
Gmina Kąkolewnica	0,05	99,95	0,00	13,93	24,00	11,88	16,42	33,72
Gmina Kock	0,00	100,00	0,82	8,88	2,09	41,13	10,19	36,90
Gmina Komarówka Podlaska	0,00	100,00	3,64	13,74	11,37	1,13	0,52	69,60
Gmina Krzywda	0,00	100,00	3,08	8,95	0,00	12,34	4,79	70,85
Gmina Łuków	0,00	100,00	3,28	10,15	26,93	18,52	0,00	41,11
Miasto Łuków	0,70	99,30	5,35	11,08	3,31	40,05	7,75	31,77
Gmina Milanów	77,51	22,49	0,00	0,00	0,00	0,00	0,00	22,49
Gmina Radzyń Podlaski	19,83	80,17	0,45	12,62	0,29	26,51	7,35	32,96
Miasto Radzyń Podlaski	2,90	97,10	4,34	7,33	4,28	42,48	4,34	34,32
Gmina Serokomla	0,00	100,00	2,11	9,56	7,97	14,43	0,00	65,93
Gmina Siemień	63,94	36,06	5,45	30,61	0,00	0,00	0,00	0,00
Gmina Stanin	0,00	100,00	6,82	15,99	16,42	10,38	0,00	50,39
Gmina Stoczek Łukowski	0,00	100,00	2,95	13,99	16,18	0,00	0,00	66,88
Miasto Stoczek Łukowski	0,00	100,00	0,00	0,00	0,00	100,00	0,00	0,00
Gmina Ulan-Majorat	0,00	100,00	2,01	9,97	13,36	15,35	5,69	53,61
Gmina Wołyń	5,88	94,12	0,00	16,10	8,37	9,69	0,00	59,97
Gmina Wojcieszków	0,00	100,00	2,22	12,94	0,00	23,37	12,85	48,62
Gmina Wola Mysłowska	77,47	22,53	3,19	13,32	0,00	6,02	0,00	0,00