
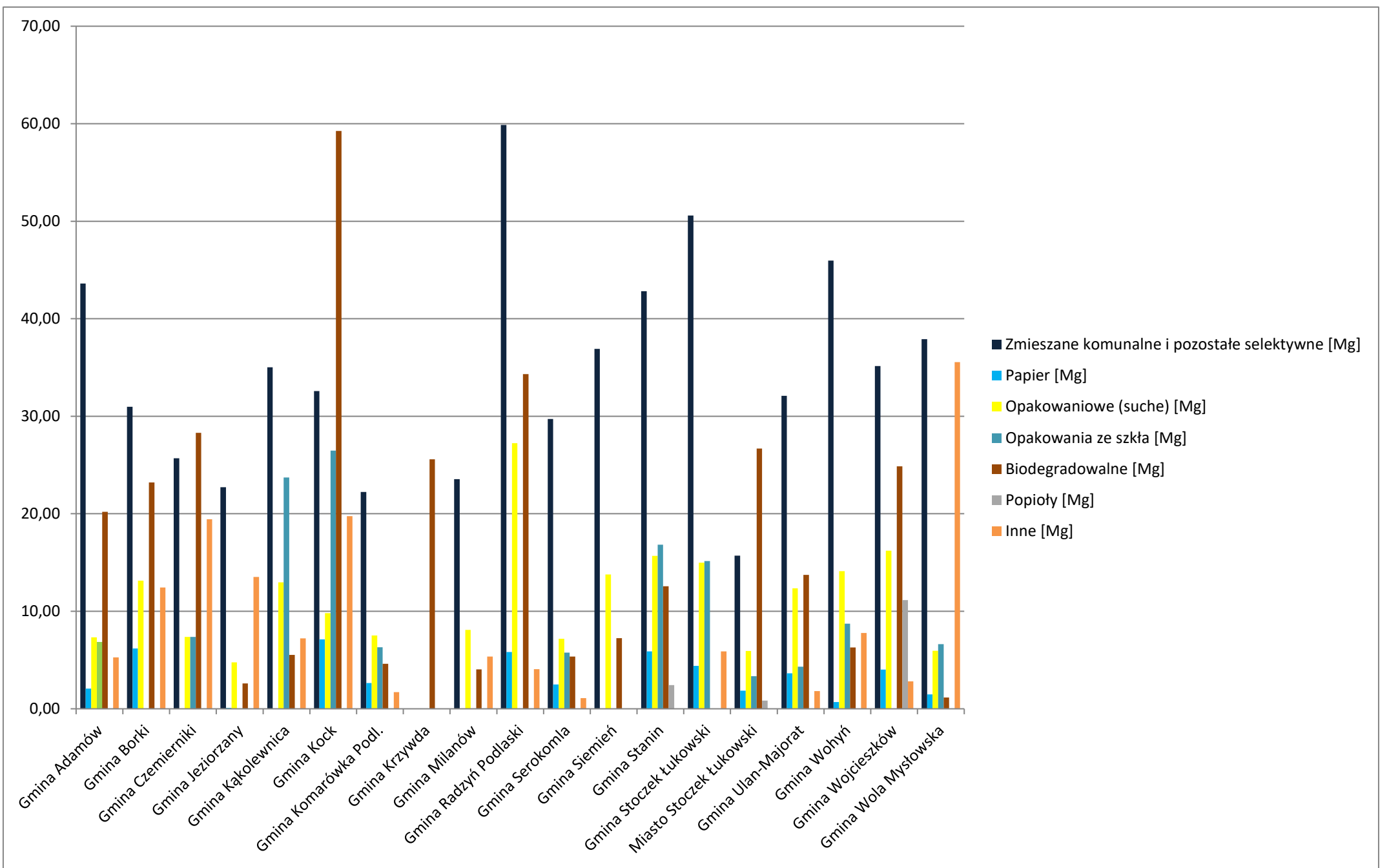


| Gmina | Zmieszane komunalne i pozostałe selektywne [Mg] | Selektywnie zebrane [Mg], w tym: | Papier [Mg] | Opakowaniowe (suche) [Mg] | Opakowania ze szkła [Mg] | Biodegradowalne [Mg] | Popioły [Mg] | Inne [Mg] | Razem dla Gminy [Mg] |
|-------------------------|---|----------------------------------|---------------|---------------------------|--------------------------|----------------------|--------------|---------------|----------------------|
| Gmina Adamów | 43,62 | 41,74 | 2,08 | 7,34 | 6,84 | 20,20 | 0,00 | 5,28 | 85,36 |
| Gmina Borki | 30,98 | 54,98 | 6,18 | 13,14 | 0,00 | 23,22 | 0,00 | 12,44 | 85,96 |
| Gmina Czemierniki | 25,70 | 62,50 | 0,00 | 7,38 | 7,38 | 28,30 | 0,00 | 19,44 | 88,20 |
| Gmina Jeziorzany | 22,72 | 20,98 | 0,10 | 4,76 | 0,00 | 2,60 | 0,00 | 13,52 | 43,70 |
| Gmina Kąkolewnica | 35,02 | 49,42 | 0,00 | 12,96 | 23,72 | 5,52 | 0,00 | 7,22 | 84,44 |
| Gmina Kock | 32,58 | 122,42 | 7,12 | 9,80 | 26,48 | 59,26 | 0,00 | 19,76 | 155,00 |
| Gmina Komarówka Podl. | 22,24 | 22,82 | 2,64 | 7,52 | 6,32 | 4,62 | 0,00 | 1,72 | 45,06 |
| Gmina Krzywda | 0,00 | 25,58 | 0,00 | 0,00 | 0,00 | 25,58 | 0,00 | 0,00 | 25,58 |
| Gmina Łuków | 117,89 | 130,32 | 0,00 | 43,88 | 0,00 | 73,48 | 0,00 | 12,96 | 248,21 |
| Miasto Łuków | 189,77 | 488,06 | 37,38 | 87,28 | 24,10 | 310,70 | 0,00 | 28,60 | 677,83 |
| Gmina Milanów | 23,56 | 17,50 | 0,00 | 8,10 | 0,00 | 4,04 | 0,00 | 5,36 | 41,06 |
| Gmina Radzyń Podlaski | 59,87 | 71,43 | 5,82 | 27,23 | 0,00 | 34,32 | 0,00 | 4,06 | 131,30 |
| Miasto Radzyń Podlaski | 139,46 | 278,79 | 23,33 | 45,30 | 30,18 | 141,20 | 0,68 | 38,10 | 418,25 |
| Gmina Serokomla | 29,72 | 21,90 | 2,50 | 7,18 | 5,76 | 5,36 | 0,00 | 1,10 | 51,62 |
| Gmina Siemień | 36,90 | 21,02 | 0,00 | 13,78 | 0,00 | 7,24 | 0,00 | 0,00 | 57,92 |
| Gmina Stanin | 42,82 | 53,38 | 5,88 | 15,68 | 16,82 | 12,56 | 2,44 | 0,00 | 96,20 |
| Gmina Stoczek Łukowski | 50,58 | 40,42 | 4,40 | 14,98 | 15,16 | 0,00 | 0,00 | 5,88 | 91,00 |
| Miasto Stoczek Łukowski | 15,70 | 38,64 | 1,86 | 5,92 | 3,34 | 26,68 | 0,84 | 0,00 | 54,34 |
| Gmina Ulan-Majorat | 32,10 | 35,87 | 3,64 | 12,35 | 4,32 | 13,74 | 0,00 | 1,82 | 67,97 |
| Gmina Wołyń | 45,96 | 37,60 | 0,70 | 14,12 | 8,72 | 6,28 | 0,00 | 7,78 | 83,56 |
| Gmina Wojcieszków | 35,14 | 59,06 | 4,02 | 16,22 | 0,00 | 24,86 | 11,14 | 2,82 | 94,20 |
| Gmina Wola Mysłowska | 37,90 | 50,80 | 1,48 | 5,96 | 6,64 | 1,16 | 0,00 | 35,56 | 88,70 |
| Łącznie [Mg] | 1070,23 | 1745,23 | 109,13 | 380,88 | 185,78 | 830,92 | 15,10 | 223,42 | 2815,46 |

Procentowy udział poszczególnych frakcji odpadów



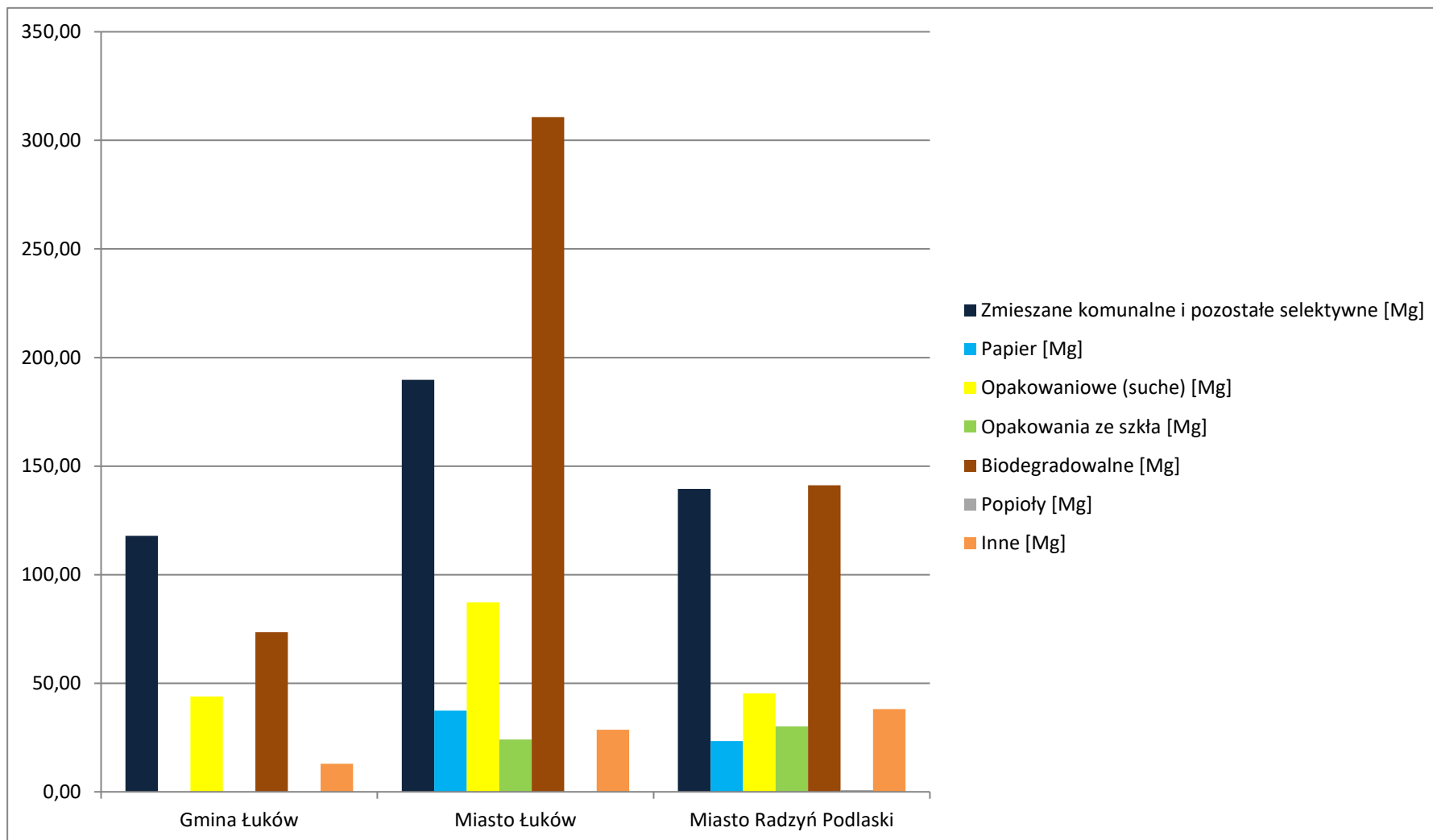


| Gmina | Ogólna ilość dla Gminy [Mg] | Ilość odpadów zmieszanych dla Gminy [Mg] | Ilość odpadów selektywnie zebranych dla Gminy [Mg] | Liczba mieszkańców | Ogólna ilość odpadów na jednego mieszkańca [kg] | Ilość odpadów zmieszanych na jednego mieszkańca [kg] | Ilość odpadów selektywnie zebranych na jednego mieszkańca [kg] |
|-------------------------|-----------------------------|--|--|--------------------|---|--|--|
| Gmina Adamów | 85,36 | 43,62 | 41,74 | 5594 | 15,26 | 7,80 | 7,46 |
| Gmina Borki | 85,96 | 30,98 | 50,88 | 6003 | 14,32 | 5,16 | 8,48 |
| Gmina Czemierniki | 88,20 | 25,70 | 62,50 | 4310 | 20,46 | 5,96 | 14,50 |
| Gmina Jeziorzany | 43,70 | 22,72 | 20,88 | 2773 | 15,76 | 8,19 | 7,53 |
| Gmina Kąkolewnica | 84,44 | 35,02 | 49,42 | 8102 | 10,42 | 4,32 | 6,10 |
| Gmina Kock | 155,00 | 32,58 | 115,30 | 6349 | 24,41 | 5,13 | 18,16 |
| Gmina Komarówka Podl. | 45,06 | 22,24 | 22,82 | 4185 | 10,77 | 5,31 | 5,45 |
| Gmina Krzywda | 25,58 | 0,00 | 28,22 | 10451 | 2,45 | 0,00 | 2,70 |
| Gmina Łuków | 248,21 | 117,89 | 130,32 | 18230 | 13,62 | 6,47 | 7,15 |
| Miasto Łuków | 677,83 | 189,77 | 450,68 | 29728 | 22,80 | 6,38 | 15,16 |
| Gmina Milanów | 41,06 | 23,56 | 17,50 | 3762 | 10,91 | 6,26 | 4,65 |
| Gmina Radzyń Podlaski | 131,30 | 59,87 | 65,61 | 8072 | 16,27 | 7,42 | 8,13 |
| Miasto Radzyń Podlaski | 418,25 | 139,46 | 278,79 | 15656 | 26,71 | 8,91 | 17,81 |
| Gmina Serokomla | 51,62 | 29,72 | 42,73 | 3940 | 13,10 | 7,54 | 10,85 |
| Gmina Siemień | 57,92 | 36,90 | 21,02 | 4516 | 12,83 | 8,17 | 4,65 |
| Gmina Stanin | 96,20 | 42,82 | 47,50 | 9729 | 9,89 | 4,40 | 4,88 |
| Gmina Stoczek Łukowski | 91,00 | 50,58 | 40,42 | 7793 | 11,68 | 6,49 | 5,19 |
| Miasto Stoczek Łukowski | 54,34 | 15,70 | 38,64 | 2500 | 21,74 | 6,28 | 15,46 |
| Gmina Ulan-Majorat | 67,97 | 32,10 | 35,87 | 6000 | 11,33 | 5,35 | 5,98 |
| Gmina Wołyń | 83,56 | 45,96 | 40,54 | 6608 | 12,65 | 6,96 | 6,13 |
| Gmina Wojcieszków | 94,20 | 35,14 | 59,06 | 6850 | 13,75 | 5,13 | 8,62 |
| Gmina Wola Mysłowska | 88,70 | 37,90 | 53,34 | 4649 | 19,08 | 8,15 | 11,47 |

Łączna ilość odpadów na sierpień 2023 [Mg]

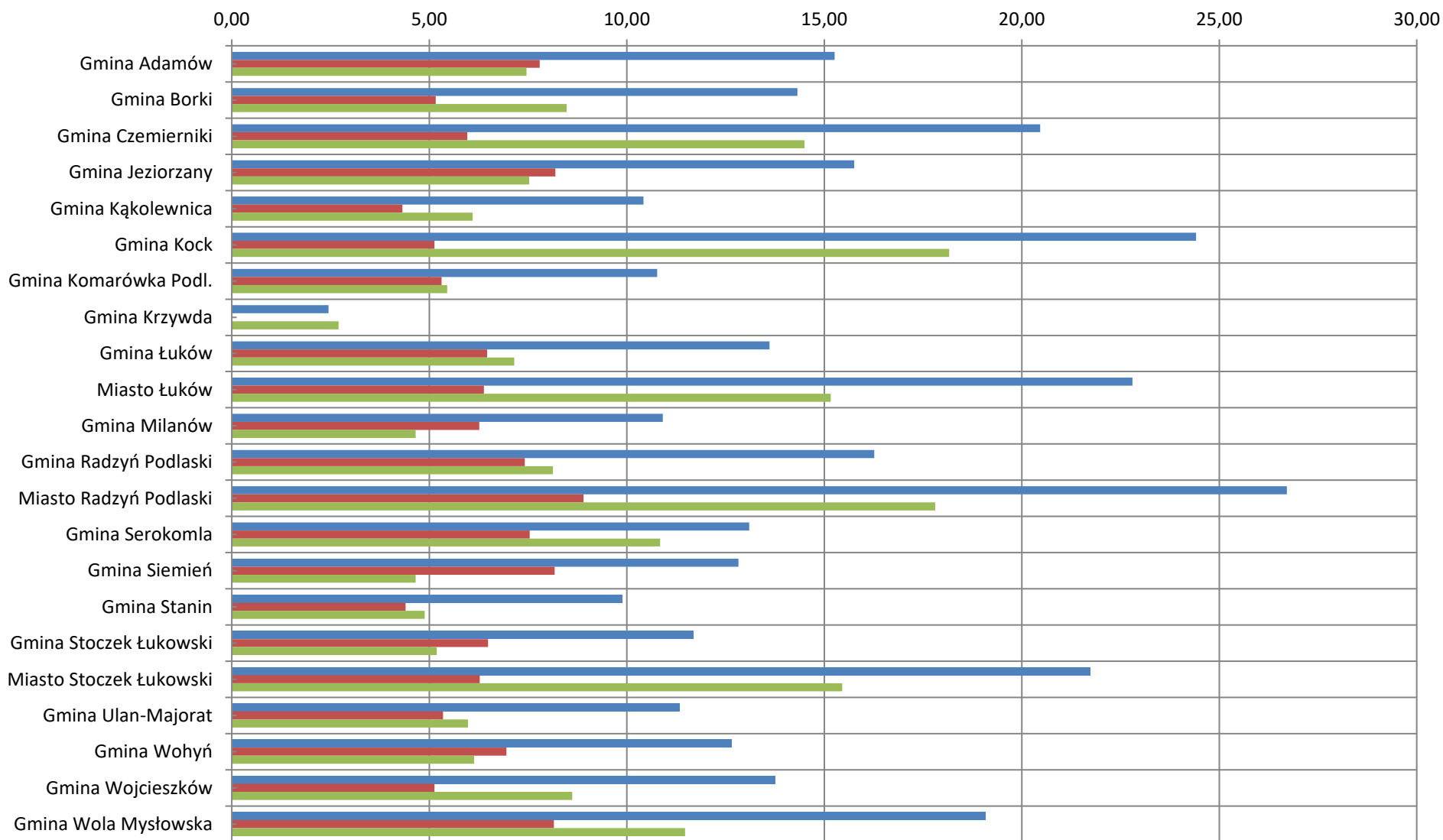
3348,48 % całości

| | | |
|--|---------|-------|
| Zmieszane komunalne i pozostałe selektywne | 1287,61 | 38,45 |
| Papier | 115,67 | 3,45 |
| Opakowaniowe (suche) | 543,22 | 16,22 |
| Opakowania ze szkła | 225,96 | 6,75 |
| Biodegradowalne | 861,30 | 25,72 |
| Popioły | 15,10 | 0,45 |
| Inne | 299,62 | 8,95 |



Ilość odpadu na jednego mieszkańca [kg]/miesiąc

■ Ogólna ilość odpadów na jednego mieszkańca [kg]
 ■ Ilość odpadów zmieszanych na jednego mieszkańca [kg]
 ■ Ilość odpadów selektywnie zebranych na jednego mieszkańca [kg]



| Gmina | % zmieszane komunalne i pozostałe selektywne | % selektywnie zebrane, w tym: | % papier | % opakowaniowe (suche) | % opakowania ze szkła | % biodegradowalne | % popioły | % inne |
|--------------------------|--|-------------------------------|----------|------------------------|-----------------------|-------------------|-----------|--------|
| Gmina Adamów | 51,10 | 48,90 | 2,44 | 8,60 | 8,01 | 23,66 | 0,00 | 6,19 |
| Gmina Borki | 36,04 | 63,96 | 7,19 | 15,29 | 0,00 | 27,01 | 0,00 | 14,47 |
| Gmina Czemierniki | 29,14 | 70,86 | 0,00 | 8,37 | 8,37 | 32,09 | 0,00 | 22,04 |
| Gmina Jeziorzany | 51,99 | 48,01 | 0,23 | 10,89 | 0,00 | 5,95 | 0,00 | 30,94 |
| Gmina Kąkolewnica | 41,47 | 58,53 | 0,00 | 15,35 | 28,09 | 6,54 | 0,00 | 8,55 |
| Gmina Kock | 21,02 | 78,98 | 4,59 | 6,32 | 17,08 | 38,23 | 0,00 | 12,75 |
| Gmina Komarówka Podlaska | 49,36 | 50,64 | 5,86 | 16,69 | 14,03 | 10,25 | 0,00 | 3,82 |
| Gmina Krzywda | 0,00 | 100,00 | 0,00 | 0,00 | 0,00 | 100,00 | 0,00 | 0,00 |
| Gmina Łuków | 47,50 | 52,50 | 0,00 | 17,68 | 0,00 | 29,60 | 0,00 | 5,22 |
| Miasto Łuków | 28,00 | 72,00 | 5,51 | 12,88 | 3,56 | 45,84 | 0,00 | 4,22 |
| Gmina Milanów | 57,38 | 42,62 | 0,00 | 19,73 | 0,00 | 9,84 | 0,00 | 13,05 |
| Gmina Radzyń Podlaski | 45,60 | 54,40 | 4,43 | 20,74 | 0,00 | 26,14 | 0,00 | 3,09 |
| Miasto Radzyń Podlaski | 33,34 | 66,66 | 5,58 | 10,83 | 7,22 | 33,76 | 0,16 | 9,11 |
| Gmina Serokomla | 57,57 | 42,43 | 4,84 | 13,91 | 11,16 | 10,38 | 0,00 | 2,13 |
| Gmina Siemień | 63,71 | 36,29 | 0,00 | 23,79 | 0,00 | 12,50 | 0,00 | 0,00 |
| Gmina Stanin | 44,51 | 55,49 | 6,11 | 16,30 | 17,48 | 13,06 | 2,54 | 0,00 |
| Gmina Stoczek Łukowski | 55,58 | 44,42 | 4,84 | 16,46 | 16,66 | 0,00 | 0,00 | 6,46 |
| Miasto Stoczek Łukowski | 28,89 | 71,11 | 3,42 | 10,89 | 6,15 | 49,10 | 1,55 | 0,00 |
| Gmina Ulan-Majorat | 47,23 | 52,77 | 5,36 | 18,17 | 6,36 | 20,21 | 0,00 | 2,68 |
| Gmina Wołyń | 55,00 | 45,00 | 0,84 | 16,90 | 10,44 | 7,52 | 0,00 | 9,31 |
| Gmina Wojcieszków | 37,30 | 62,70 | 4,27 | 17,22 | 0,00 | 26,39 | 11,83 | 2,99 |
| Gmina Wola Mysłowska | 42,73 | 57,27 | 1,67 | 6,72 | 7,49 | 1,31 | 0,00 | 40,09 |