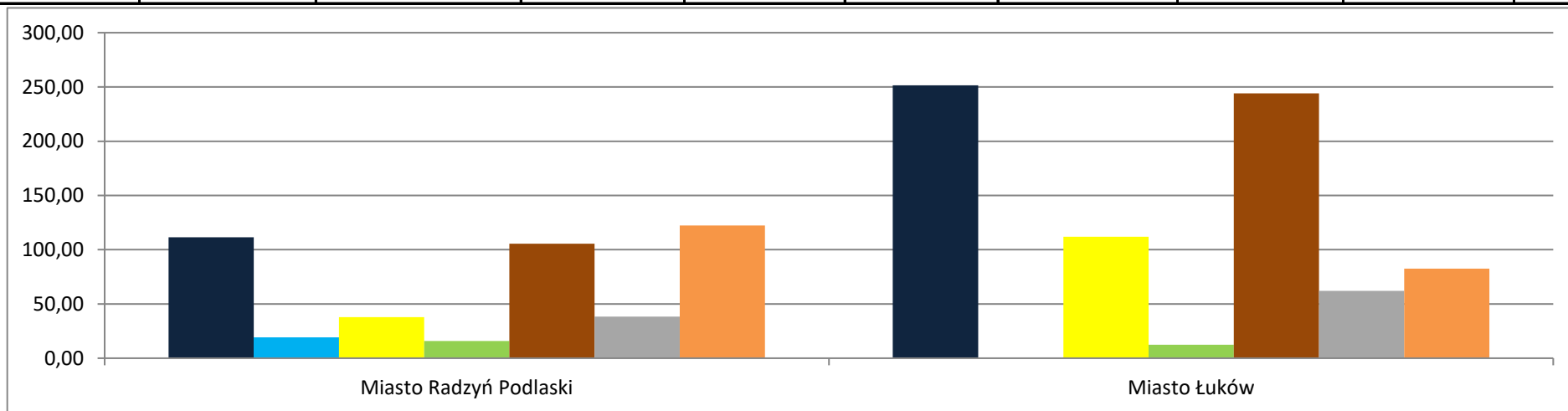
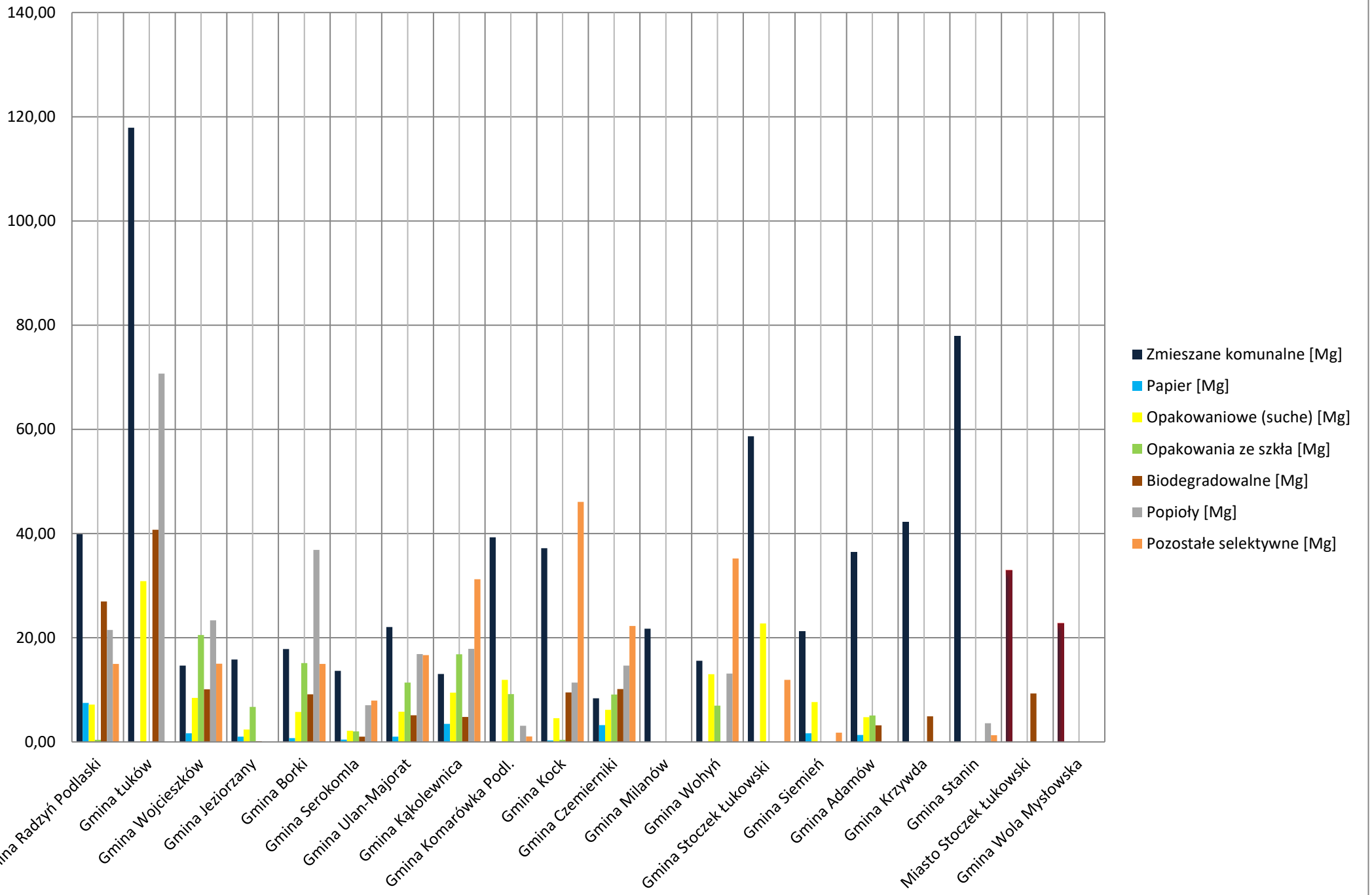


Gmina	Zmieszane komunalne [Mg]	Selektywnie zebrane [Mg], w tym:	Papier [Mg]	Opakowaniowe (suche) [Mg]	Opakowania ze szkła [Mg]	Biodegradowalne [Mg]	Popioły [Mg]	Pozostałe selektywne [Mg]	Razem dla Gminy [Mg]
Miasto Radzyń Podlaski	111,48	339,04	19,10	37,92	15,84	105,48	38,46	122,24	450,52
Miasto Łuków	251,55	513,01	0,00	112,00	12,46	244,00	62,02	82,53	764,56
Gmina Radzyń Podlaski	39,88	78,48	7,48	7,18	0,40	26,98	21,48	14,96	118,36
Gmina Łuków	117,90	142,28	0,00	30,88	0,00	40,72	70,68	0,00	260,18
Gmina Wojcieszków	14,66	79,12	1,66	8,48	20,52	10,10	23,36	15,00	93,78
Gmina Jeziorzany	15,84	10,26	1,00	2,40	6,72	0,14	0,00	0,00	26,10
Gmina Borki	17,84	82,62	0,72	5,78	15,14	9,14	36,86	14,98	100,46
Gmina Serokomla	13,64	20,58	0,44	2,14	2,02	1,00	7,06	7,92	34,22
Gmina Ulan-Majorat	22,04	56,88	1,00	5,82	11,38	5,12	16,88	16,68	78,92
Gmina Kąkolewnica	13,04	83,62	3,46	9,46	16,82	4,78	17,88	31,22	96,66
Gmina Komarówka Podl.	39,28	25,24	0,00	11,92	9,18	0,00	3,10	1,04	64,52
Gmina Kock	37,18	72,20	0,28	4,54	0,42	9,50	11,40	46,06	109,38
Gmina Czemierniki	8,36	65,60	3,24	6,17	9,12	10,14	14,66	22,27	73,96
Gmina Milanów	21,74	0,00	0,00	0,00	0,00	0,00	0,00	0,00	21,74
Gmina Wołyń	15,58	68,34	0,00	13,00	6,98	0,00	13,14	35,22	83,92
Gmina Stoczek Łukowski	58,66	34,70	0,00	22,76	0,00	0,00	0,00	11,94	93,36
Gmina Siemień	21,26	11,10	1,68	7,64	0,00	0,00	0,00	1,78	32,36
Gmina Adamów	36,50	14,38	1,34	4,76	5,10	3,18	0,00	0,00	50,88
Gmina Krzywda	42,24	4,90	0,00	0,00	0,00	4,90	0,00	0,00	47,14
Gmina Stanin	77,88	4,86	0,00	0,00	0,00	0,00	3,58	1,28	82,74
Miasto Stoczek Łukowski	32,94	9,32				9,32			42,26
Gmina Wola Mysłowska	22,80	0,00				0,00			22,80
Łącznie [Mg]	1032,29	1716,53	41,40	292,85	132,10	484,50	340,56	425,12	2748,82



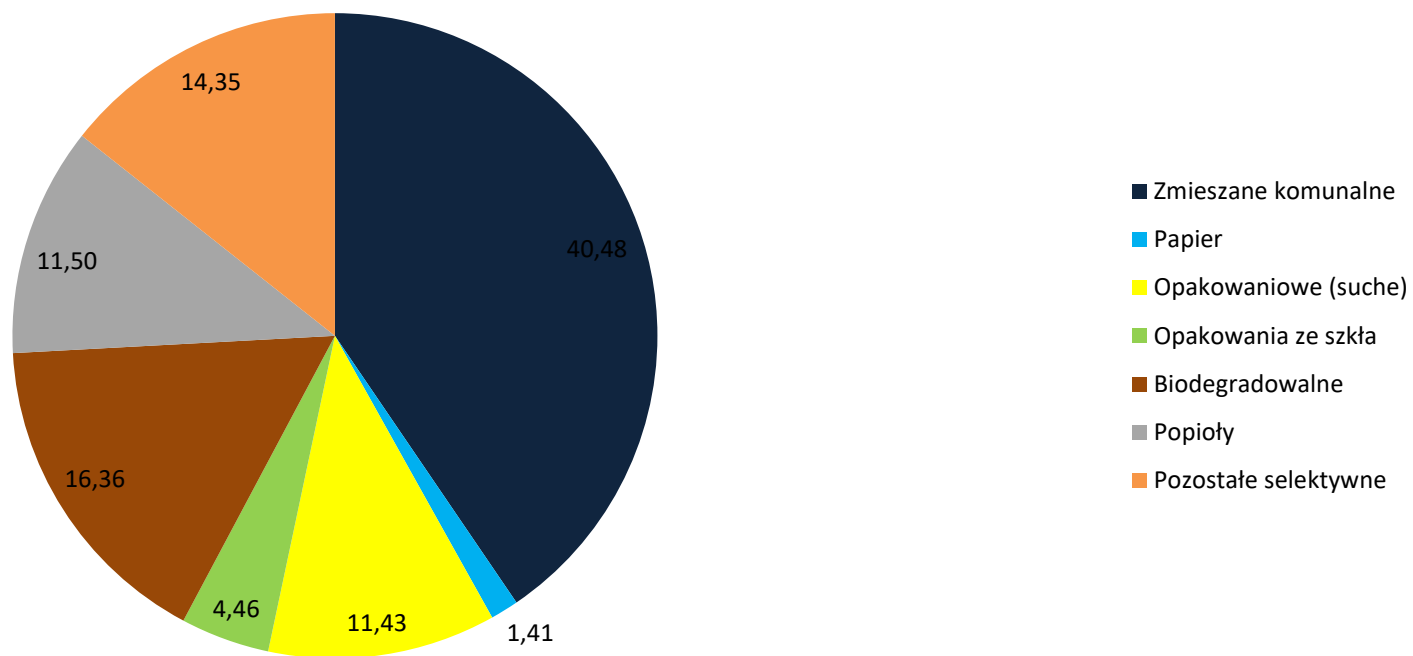


Gmina	Ogólna ilość dla Gminy [Mg]	Ilość odpadów zmieszanych dla Gminy [Mg]	Ilość odpadów selektywnie zebranych dla Gminy [Mg]	Liczba mieszkańców	Ogólna ilość odpadów na jednego mieszkańca [kg]	Ilość odpadów zmieszanych na jednego mieszkańca [kg]	Ilość odpadów selektywnie zebranych na jednego mieszkańca [kg]
Miasto Radzyń Podlaski	450,52	111,48	339,04	16006	28,15	6,96	21,18
Miasto Łuków	764,56	251,55	532,11	30228	25,29	8,32	17,60
Gmina Radzyń Podlaski	118,36	39,88	78,48	8289	14,28	4,81	9,47
Gmina Łuków	260,18	117,90	149,76	17794	14,62	6,63	8,42
Gmina Wojcieszków	93,78	14,66	79,12	7148	13,12	2,05	11,07
Gmina Jeziorzany	26,10	15,84	10,92	2934	8,90	5,40	3,72
Gmina Borki	100,46	17,84	82,62	6222	16,15	2,87	13,28
Gmina Serokomla	34,22	13,64	20,86	4198	8,15	3,25	4,97
Gmina Ulan-Majorat	78,92	22,04	56,88	6235	12,66	3,53	9,12
Gmina Kąkolewnica	96,66	13,04	81,16	8522	11,34	1,53	9,52
Gmina Komarówka Podl.	64,52	39,28	25,24	4682	13,78	8,39	5,39
Gmina Kock	109,38	37,18	71,92	6742	16,22	5,51	10,67
Gmina Czemierniki	73,96	8,36	65,60	4580	16,15	1,83	14,32
Gmina Milanów	21,74	21,74	3,24	4111	5,29	5,29	0,79
Gmina Wołyń	83,92	15,58	68,34	7131	11,77	2,18	9,58
Gmina Stoczek Łukowski	93,36	58,66	34,70	8254	11,31	7,11	4,20
Gmina Siemień	32,36	21,26	11,10	4784	6,76	4,44	2,32
Gmina Adamów	50,88	36,50	14,72	5790	8,79	6,30	2,54
Gmina Krzywda	47,14	42,24	4,90	10430	4,52	4,05	0,47
Gmina Stanin	82,74	77,88	4,86	9729	8,50	8,00	0,50
Miasto Stoczek Łukowski	42,26	32,94	9,32	2744	15,40	12,00	3,40
Gmina Wola Mysłowska	22,80	22,80	0,00	5225	4,36	4,36	0,00

Łączna ilość odpadów na grudzień 2019 [Mg] 2961,52 % całości

Zmieszane komunalne	1198,95	40,48
Papier	41,76	1,41
Opakowaniowe (suche)	338,53	11,43
Opakowania ze szkła	132,10	4,46
Biodegradowalne	484,50	16,36
Popioły	340,56	11,50
Pozostałe selektywne	425,12	14,35

Procentowy udział poszczególnych frakcji odpadów



Ilość odpadu na jednego mieszkańca [kg]/miesiąc

■ Ogólna ilość odpadów na jednego mieszkańca [kg]
 ■ Ilość odpadów zmieszanych na jednego mieszkańca [kg]
 ■ Ilość odpadów selektywnie zebranych na jednego mieszkańca [kg]

0,00 5,00 10,00 15,00 20,00 25,00 30,00

