
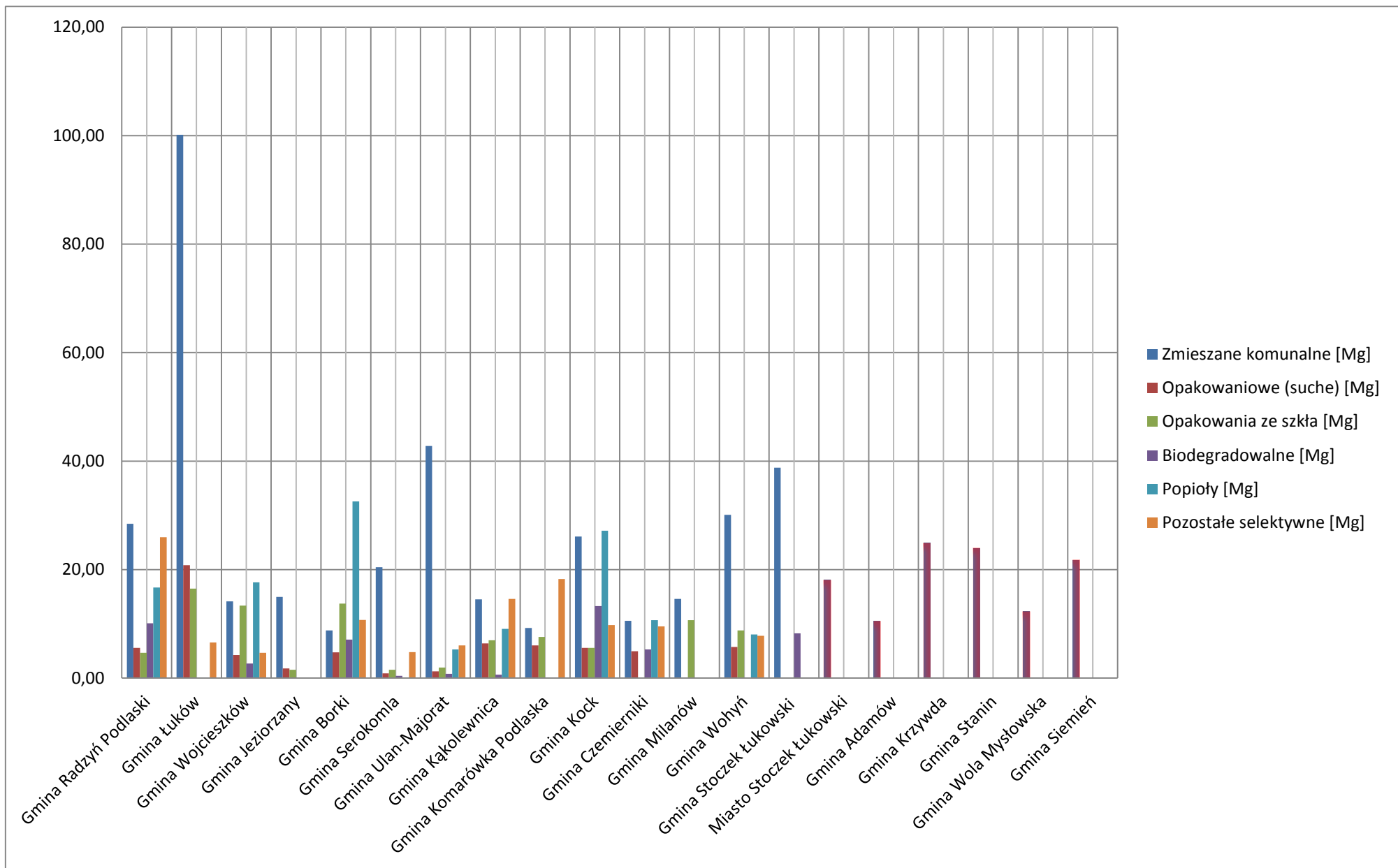


| Gmina | Zmieszane komunalne [Mg] | Selektywnie zebrane [Mg], w tym: | Opakowaniowe (suche) [Mg] | Opakowania ze szkła [Mg] | Biodegradowalne [Mg] | Popioły [Mg] | Pozostałe selektywne [Mg] | Razem dla Gminy [Mg] |
|--------------------------|--------------------------|----------------------------------|---------------------------|--------------------------|----------------------|--------------|---------------------------|----------------------|
| Miasto Radzyń Podlaski | 209,32 | 253,43 | 37,18 | 12,66 | 108,31 | 39,02 | 56,26 | 462,75 |
| Miasto Łuków | 367,78 | 250,78 | 76,98 | 23,94 | 115,24 | 0,00 | 34,62 | 618,56 |
| Gmina Radzyń Podlaski | 28,46 | 63,08 | 5,56 | 4,69 | 10,13 | 16,72 | 25,98 | 91,54 |
| Gmina Łuków | 100,16 | 43,90 | 20,84 | 16,50 | 0,00 | 0,00 | 6,56 | 144,06 |
| Gmina Wojcieszków | 14,14 | 42,62 | 4,26 | 13,36 | 2,68 | 17,66 | 4,66 | 56,76 |
| Gmina Jeziorzany | 14,98 | 3,30 | 1,78 | 1,52 | 0,00 | 0,00 | 0,00 | 18,28 |
| Gmina Borki | 8,78 | 68,88 | 4,76 | 13,72 | 7,10 | 32,58 | 10,72 | 77,66 |
| Gmina Serokomla | 20,44 | 7,64 | 0,88 | 1,54 | 0,44 | 0,00 | 4,78 | 28,08 |
| Gmina Ulan-Majorat | 42,80 | 15,30 | 1,26 | 1,96 | 0,78 | 5,28 | 6,02 | 58,10 |
| Gmina Kąkolewnica | 14,52 | 37,70 | 6,40 | 6,98 | 0,62 | 9,08 | 14,62 | 52,22 |
| Gmina Komarówka Podlaska | 9,24 | 31,92 | 6,04 | 7,60 | 0,00 | 0,00 | 18,28 | 41,16 |
| Gmina Kock | 26,10 | 61,40 | 5,58 | 5,56 | 13,30 | 27,16 | 9,80 | 87,50 |
| Gmina Czemierniki | 10,58 | 30,48 | 4,98 | 0,00 | 5,28 | 10,70 | 9,52 | 41,06 |
| Gmina Milanów | 14,62 | 10,70 | 0,00 | 10,70 | 0,00 | 0,00 | 0,00 | 25,32 |
| Gmina Wołyń | 30,08 | 30,44 | 5,76 | 8,80 | 0,00 | 8,06 | 7,82 | 60,52 |
| Gmina Stoczek Łukowski | 38,80 | 8,24 | 0,00 | 0,00 | 8,24 | 0,00 | 0,00 | 47,04 |
| Miasto Stoczek Łukowski | 18,06 | 0,00 | | | 0,00 | | | 18,06 |
| Gmina Adamów | 10,50 | 0,00 | | | 0,00 | | | 10,50 |
| Gmina Krzywda | 24,90 | 0,00 | | | 0,00 | | | 24,90 |
| Gmina Stanin | 23,90 | 0,00 | | | 0,00 | | | 23,90 |
| Gmina Wola Mysłowska | 12,30 | 0,00 | | | 0,00 | | | 12,30 |
| Gmina Siemień | 21,76 | 3,98 | 3,98 | | 0,00 | | | 25,74 |
| Łącznie [Mg] | 1062,22 | 963,79 | 186,24 | 129,53 | 272,12 | 166,26 | 209,64 | 2026,01 |

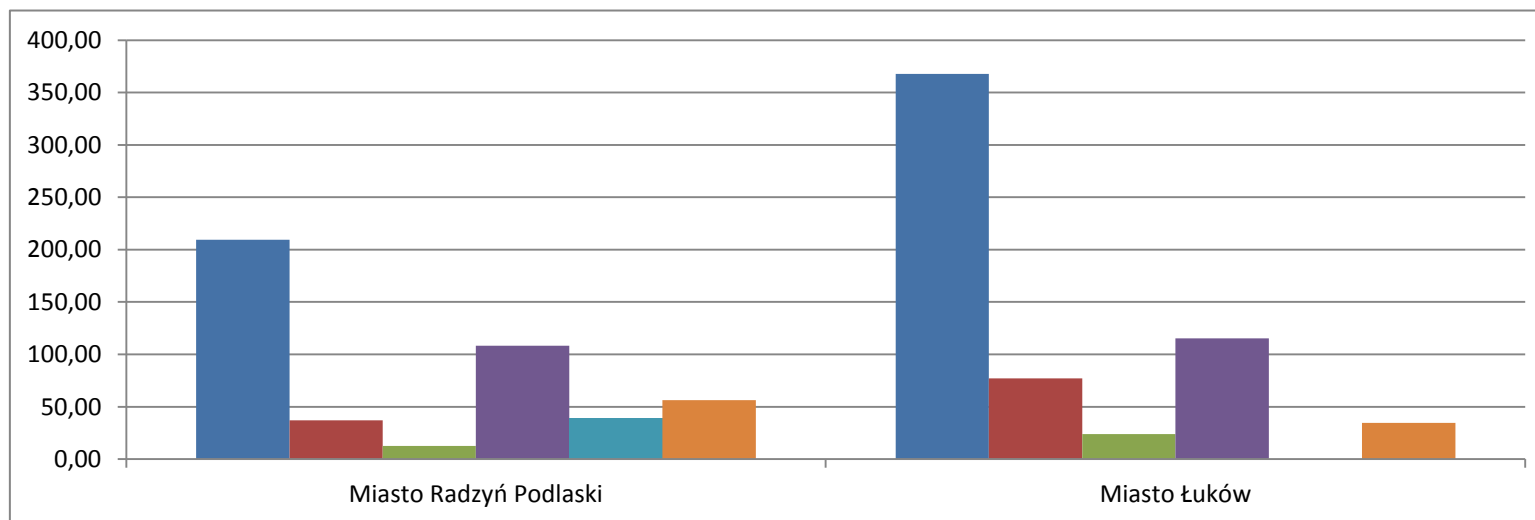
Procentowy udział poszczególnych frakcji odpadów





| Gmina | Ogólna ilość dla Gminy [Mg] | Ilość odpadów zmieszanych dla Gminy [Mg] | Ilość odpadów selektywnie zebranych dla Gminy [Mg] | Liczba mieszkańców | Ogólna ilość odpadów na jednego mieszkańca [kg] | Ilość odpadów zmieszanych na jednego mieszkańca [kg] | Ilość odpadów selektywnie zebranych na jednego mieszkańca [kg] |
|--------------------------|-----------------------------|--|--|--------------------|---|--|--|
| Miasto Radzyń Podlaski | 462,75 | 209,32 | 253,43 | 16006 | 28,91 | 13,08 | 15,83 |
| Miasto Łuków | 618,56 | 367,78 | 250,78 | 30228 | 20,46 | 12,17 | 8,30 |
| Gmina Radzyń Podlaski | 91,54 | 28,46 | 63,08 | 8289 | 11,04 | 3,43 | 7,61 |
| Gmina Łuków | 144,06 | 100,16 | 43,90 | 17794 | 8,10 | 5,63 | 2,47 |
| Gmina Wojcieszków | 56,76 | 14,14 | 42,62 | 7148 | 7,94 | 1,98 | 5,96 |
| Gmina Jeziorzany | 18,28 | 14,98 | 3,30 | 2934 | 6,23 | 5,11 | 1,12 |
| Gmina Borki | 77,66 | 8,78 | 68,88 | 6222 | 12,48 | 1,41 | 11,07 |
| Gmina Serokomla | 28,08 | 20,44 | 7,64 | 4198 | 6,69 | 4,87 | 1,82 |
| Gmina Ulan-Majorat | 58,10 | 42,80 | 15,30 | 6235 | 9,32 | 6,86 | 2,45 |
| Gmina Kąkolewnica | 52,22 | 14,52 | 37,70 | 8522 | 6,13 | 1,70 | 4,42 |
| Gmina Komarówka Podlaska | 41,16 | 9,24 | 31,92 | 4682 | 8,79 | 1,97 | 6,82 |
| Gmina Kock | 87,50 | 26,10 | 61,40 | 6742 | 12,98 | 3,87 | 9,11 |
| Gmina Czemierniki | 41,06 | 10,58 | 30,48 | 4580 | 8,97 | 2,31 | 6,66 |
| Gmina Milanów | 25,32 | 14,62 | 10,70 | 4111 | 6,16 | 3,56 | 2,60 |
| Gmina Wołyń | 60,52 | 30,08 | 30,44 | 7131 | 8,49 | 4,22 | 4,27 |
| Gmina Stoczek Łukowski | 47,04 | 38,80 | 8,24 | 8254 | 5,70 | 4,70 | 1,00 |
| Miasto Stoczek Łukowski | 18,06 | 18,06 | 0,00 | 2744 | 6,58 | 6,58 | 0,00 |
| Gmina Adamów | 10,50 | 10,50 | 0,00 | 5790 | 1,81 | 1,81 | 0,00 |
| Gmina Krzywda | 24,90 | 24,90 | 0,00 | 10430 | 2,39 | 2,39 | 0,00 |
| Gmina Stanin | 23,90 | 23,90 | 0,00 | 9729 | 2,46 | 2,46 | 0,00 |
| Gmina Wola Mysłowska | 12,30 | 12,30 | 0,00 | 5225 | 2,35 | 2,35 | 0,00 |
| Gmina Siemień | 25,74 | 21,76 | 3,98 | 4784 | 5,38 | 4,55 | 0,83 |

| Gmina | % zmieszane komunalne | % selektywnie zebrane, w tym: | % opakowaniowe (suche) | % opakowania ze szkła | % biodegradowalne | % popioły | % pozostałe selektywne |
|--------------------------|-----------------------|-------------------------------|------------------------|-----------------------|-------------------|-----------|------------------------|
| Miasto Radzyń Podlaski | 45,23 | 54,77 | 8,03 | 2,74 | 23,41 | 8,43 | 12,16 |
| Miasto Łuków | 59,46 | 40,54 | 12,45 | 3,87 | 18,63 | 0,00 | 5,60 |
| Gmina Radzyń Podlaski | 31,09 | 68,91 | 6,07 | 5,12 | 11,07 | 18,27 | 28,38 |
| Gmina Łuków | 69,53 | 30,47 | 14,47 | 11,45 | 0,00 | 0,00 | 4,55 |
| Gmina Wojcieszków | 24,91 | 75,09 | 7,51 | 23,54 | 4,72 | 31,11 | 8,21 |
| Gmina Jeziorzany | 81,95 | 18,05 | 9,74 | 8,32 | 0,00 | 0,00 | 0,00 |
| Gmina Borki | 11,31 | 88,69 | 6,13 | 17,67 | 9,14 | 41,95 | 13,80 |
| Gmina Serokomla | 72,79 | 27,21 | 3,13 | 5,48 | 1,57 | 0,00 | 17,02 |
| Gmina Ulan-Majorat | 73,67 | 26,33 | 2,17 | 3,37 | 1,34 | 9,09 | 10,36 |
| Gmina Kąkolewnica | 27,81 | 72,19 | 12,26 | 13,37 | 1,19 | 17,39 | 28,00 |
| Gmina Komarówka Podlaska | 22,45 | 77,55 | 14,67 | 18,46 | 0,00 | 0,00 | 44,41 |
| Gmina Kock | 29,83 | 70,17 | 6,38 | 6,35 | 15,20 | 31,04 | 11,20 |
| Gmina Czemierniki | 25,77 | 74,23 | 12,13 | 0,00 | 12,86 | 26,06 | 23,19 |
| Gmina Milanów | 57,74 | 42,26 | 0,00 | 42,26 | 0,00 | 0,00 | 0,00 |
| Gmina Wołyń | 49,70 | 50,30 | 9,52 | 14,54 | 0,00 | 13,32 | 12,92 |
| Gmina Stoczek Łukowski | 82,48 | 17,52 | 0,00 | 0,00 | 17,52 | 0,00 | 0,00 |
| Miasto Stoczek Łukowski | 100,00 | 0,00 | | | 0,00 | | |
| Gmina Adamów | 100,00 | 0,00 | | | 0,00 | | |
| Gmina Krzywda | 100,00 | 0,00 | | | 0,00 | | |
| Gmina Stanin | 100,00 | 0,00 | | | 0,00 | | |
| Gmina Wola Mysłowska | 100,00 | 0,00 | | | 0,00 | | |
| Gmina Siemień | 84,54 | 15,46 | | | 0,00 | | |



Łączna ilość odpadów na
grudzień 2015 [Mg]

2268,23 % całości

| | | |
|----------------------|---------|-------|
| Zmieszane komunalne | 1113,50 | 49,09 |
| Opakowaniowe (suche) | 186,24 | 8,21 |
| Opakowania ze szkła | 129,53 | 5,71 |
| Biodegradowalne | 272,12 | 12,00 |
| Popioły | 357,20 | 15,75 |
| Pozostałe selektywne | 209,64 | 9,24 |

Ilość odpadu na jednego mieszkańca [kg]/miesiąc

