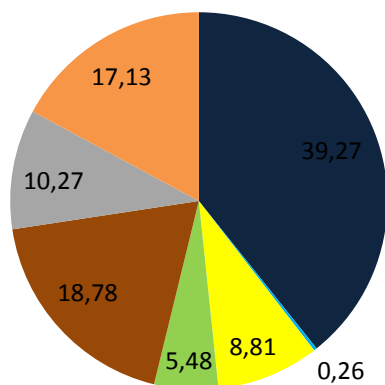
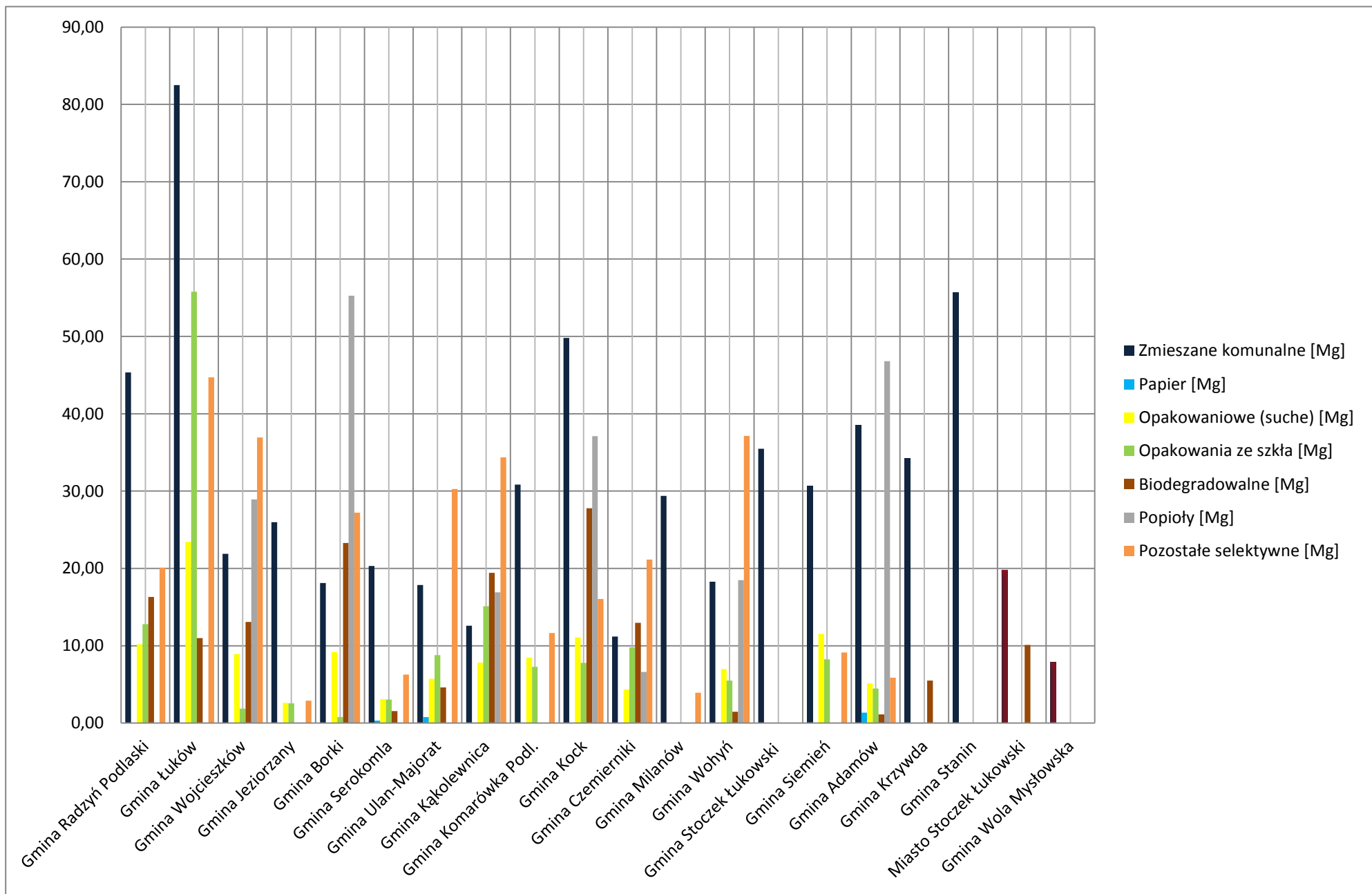


Gmina	Zmieszane komunalne [Mg]	Selektywnie zebrane [Mg], w tym:	Papier [Mg]	Opakowaniowe (suche) [Mg]	Opakowania ze szkła [Mg]	Biodegradowalne [Mg]	Popioły [Mg]	Pozostałe selektywne [Mg]	Razem dla Gminy [Mg]
Miasto Radzyń Podlaski	177,12	344,92	4,50	31,80	7,34	159,56	32,94	108,78	522,04
Miasto Łuków	296,73	396,59	0,26	91,38	0,00	209,58	39,84	55,53	693,32
Gmina Radzyń Podlaski	45,34	59,38	0,00	10,18	12,78	16,32	0,00	20,10	104,72
Gmina Łuków	82,48	134,92	0,00	23,44	55,78	10,98	0,00	44,72	217,40
Gmina Wojcieszków	21,90	89,74	0,00	8,94	1,86	13,08	28,92	36,94	111,64
Gmina Jeziorzany	25,98	8,06	0,00	2,62	2,54	0,00	0,00	2,90	34,04
Gmina Borki	18,12	115,74	0,00	9,20	0,78	23,30	55,26	27,20	133,86
Gmina Serokomla	20,32	14,30	0,32	3,10	3,04	1,56	0,00	6,28	34,62
Gmina Ulan-Majorat	17,86	50,18	0,78	5,74	8,80	4,60	0,00	30,26	68,04
Gmina Kąkolewnica	12,58	93,64	0,00	7,82	15,12	19,42	16,92	34,36	106,22
Gmina Komarówka Podl.	30,84	27,36	0,00	8,46	7,26	0,00	0,00	11,64	58,20
Gmina Kock	49,80	99,80	0,00	11,08	7,78	27,78	37,10	16,06	149,60
Gmina Czemierniki	11,18	54,86	0,00	4,36	9,78	12,96	6,62	21,14	66,04
Gmina Milanów	29,38	3,94	0,00	0,00	0,00	0,00	0,00	3,94	33,32
Gmina Wołyń	18,28	69,56	0,00	6,98	5,50	1,46	18,48	37,14	87,84
Gmina Stoczek Łukowski	35,48	0,00	0,00	0,00	0,00	0,00	0,00	0,00	35,48
Gmina Siemień	30,68	28,88	0,00	11,52	8,24	0,00	0,00	9,12	59,56
Gmina Adamów	38,54	64,74	1,34	5,14	4,46	1,12	46,80	5,88	103,28
Gmina Krzywda	34,28	5,50	0,00	0,00	0,00	5,50	0,00	0,00	39,78
Gmina Stanin	55,70	0,00	0,00	0,00	0,00	0,00	0,00	0,00	55,70
Miasto Stoczek Łukowski	19,82	10,10				10,10			29,92
Gmina Wola Mysłowska	7,88	0,00				0,00			7,88
Łącznie [Mg]	1080,29	1672,21	7,20	241,76	151,06	517,32	282,88	471,99	2752,50

## Procentowy udział poszczególnych frakcji odpadów



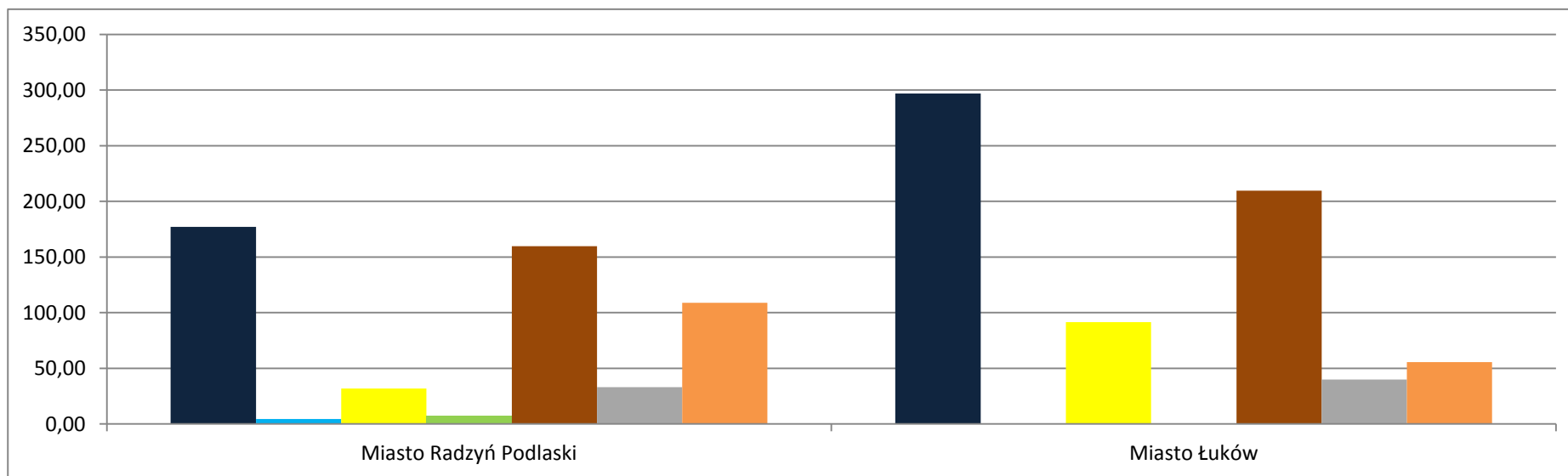
- Zmieszane komunalne
- Papier
- Opakowaniowe (suche)
- Opakowania ze szkła
- Biodegradowalne
- Popioły
- Pozostałe selektywne



Gmina	Ogólna ilość dla Gminy [Mg]	Ilość odpadów zmieszanych dla Gminy [Mg]	Ilość odpadów selektywnie zebranych dla Gminy [Mg]	Liczba mieszkańców	Ogólna ilość odpadów na jednego mieszkańca [kg]	Ilość odpadów zmieszanych na jednego mieszkańca [kg]	Ilość odpadów selektywnie zebranych na jednego mieszkańca [kg]
Miasto Radzyń Podlaski	522,04	177,12	344,92	16006	32,62	11,07	21,55
Miasto Łuków	693,32	296,73	400,83	30228	22,94	9,82	13,26
Gmina Radzyń Podlaski	104,72	45,34	59,38	8289	12,63	5,47	7,16
Gmina Łuków	217,40	82,48	134,92	17794	12,22	4,64	7,58
Gmina Wojcieszków	111,64	21,90	89,74	7148	15,62	3,06	12,55
Gmina Jeziorzany	34,04	25,98	8,06	2934	11,60	8,85	2,75
Gmina Borki	133,86	18,12	115,74	6222	21,51	2,91	18,60
Gmina Serokomla	34,62	20,32	13,98	4198	8,25	4,84	3,33
Gmina Ulan-Majorat	68,04	17,86	50,18	6235	10,91	2,86	8,05
Gmina Kąkolewnica	106,22	12,58	94,42	8522	12,46	1,48	11,08
Gmina Komarówka Podl.	58,20	30,84	27,36	4682	12,43	6,59	5,84
Gmina Kock	149,60	49,80	99,80	6742	22,19	7,39	14,80
Gmina Czemierniki	66,04	11,18	54,86	4580	14,42	2,44	11,98
Gmina Milanów	33,32	29,38	3,94	4111	8,11	7,15	0,96
Gmina Wołyń	87,84	18,28	69,56	7131	12,32	2,56	9,75
Gmina Stoczek Łukowski	35,48	35,48	0,00	8254	4,30	4,30	0,00
Gmina Siemień	59,56	30,68	28,88	4784	12,45	6,41	6,04
Gmina Adamów	103,28	38,54	63,40	5790	17,84	6,66	10,95
Gmina Krzywda	39,78	34,28	5,50	10430	3,81	3,29	0,53
Gmina Stanin	55,70	55,70	0,00	9729	5,73	5,73	0,00
<b>Miasto Stoczek Łukowski</b>	<b>29,92</b>	<b>19,82</b>	<b>10,10</b>	<b>2744</b>	<b>10,90</b>	<b>7,22</b>	<b>3,68</b>
<b>Gmina Wola Mysłowska</b>	<b>7,88</b>	<b>7,88</b>	<b>0,00</b>	<b>5225</b>	<b>1,51</b>	<b>1,51</b>	<b>0,00</b>

**Łączna ilość odpadów na kwiecień 2018 [Mg] 2754,76 % całości**

Zmieszane komunalne	1081,73	39,27
Papier	7,20	0,26
Opakowaniowe (suche)	242,58	8,81
Opakowania ze szkła	151,06	5,48
Biodegradowalne	517,32	18,78
Popioły	282,88	10,27
Pozostałe selektywne	471,99	17,13



# Ilość odpadu na jednego mieszkańca [kg]/miesiąc

■ Ogólna ilość odpadów na jednego mieszkańca [kg]      ■ Ilość odpadów zmieszanych na jednego mieszkańca [kg]  
■ Ilość odpadów selektywnie zebranych na jednego mieszkańca [kg]

0,00      5,00      10,00      15,00      20,00      25,00      30,00      35,00

