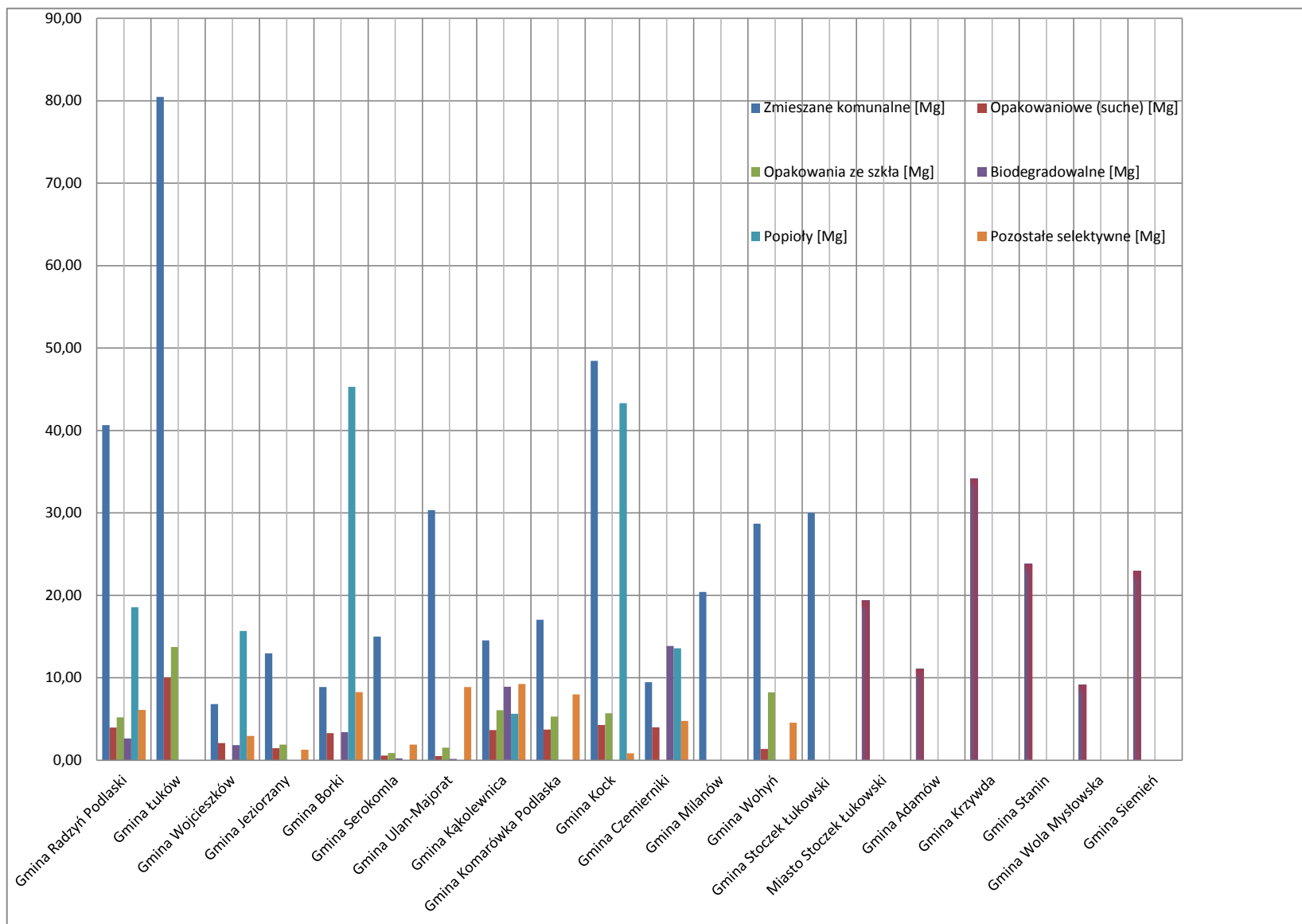


Gmina	Zmieszane komunalne [Mg]	Selektywnie zebrane [Mg], w tym:	Opakowaniowe (suche) [Mg]	Opakowania ze szkła [Mg]	Biodegradowalne [Mg]	Popioły [Mg]	Pozostałe selektywne [Mg]	Razem dla Gminy [Mg]
Miasto Radzyń Podlaski	152,36	149,20	28,66	9,18	34,62	44,14	32,6	301,56
Miasto Łuków	276,36	163,14	49,4	10,48	61,88	27,00	14,38	439,50
Gmina Radzyń Podlaski	40,67	36,41	3,96	5,20	2,62	18,54	6,09	77,08
Gmina Łuków	80,46	23,74	10,02	13,72	0,00	0,00	0,00	104,20
Gmina Wojcieszków	6,80	22,50	2,08	0,00	1,82	15,66	2,94	29,30
Gmina Jeziorzany	12,94	4,62	1,44	1,90	0,00	0,00	1,28	17,56
Gmina Borki	8,86	60,22	3,28	0,00	3,40	45,30	8,24	69,08
Gmina Serokomla	14,98	3,54	0,56	0,88	0,22	0,00	1,88	18,52
Gmina Ulan-Majorat	30,34	11,00	0,48	1,52	0,14	0,00	8,86	41,34
Gmina Kąkolewnica	14,52	33,50	3,66	6,06	8,90	5,64	9,24	48,02
Gmina Komarówka Podlaska	17,02	17,00	3,72	5,30	0,00	0,00	7,98	34,02
Gmina Kock	48,44	54,10	4,28	5,68	0,00	43,30	0,84	102,54
Gmina Czemierniki	9,46	36,16	3,98	0,00	13,86	13,56	4,76	45,62
Gmina Milanów	20,40	0,00	0,00	0,00	0,00	0,00	0,00	20,40
Gmina Wołyń	28,68	14,12	1,36	8,22	0,00	0,00	4,54	42,80
Gmina Stoczek Łukowski	30,02	0,00	0,00	0,00	0,00	0,00	0,00	30,02
Miasto Stoczek Łukowski	19,36				0,00			19,36
Gmina Adamów	11,02				0,00			11,02
Gmina Krzywda	34,12				0,00			34,12
Gmina Stanin	23,80				0,00			23,80
Gmina Wola Mysłowska	9,14				0,00			9,14
Gmina Siemień	22,94				0,00	2,76		25,70
Łącznie [Mg]	912,69	629,25	116,88	68,14	127,46	215,90	103,63	1544,70

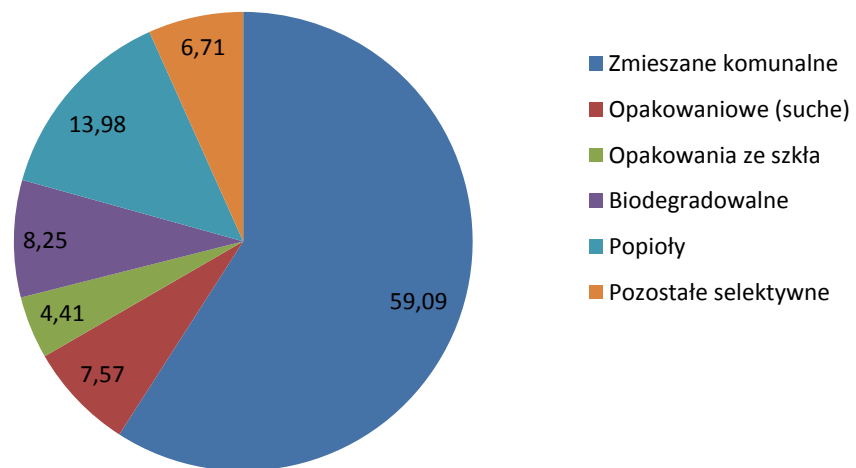


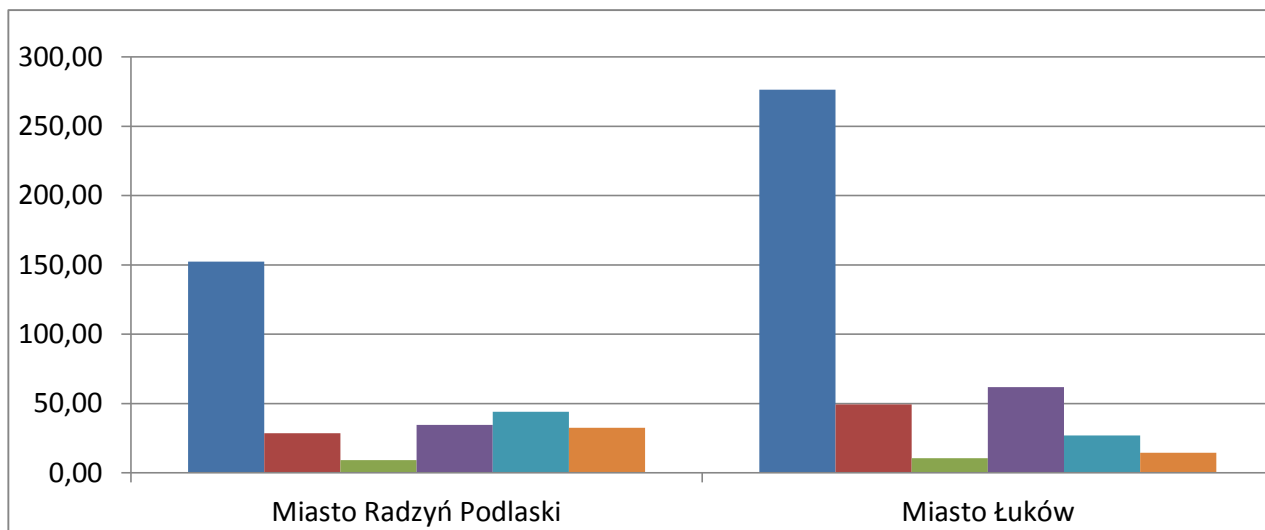
Gmina	Ogólna ilość dla Gminy [Mg]	Ilość odpadów zmieszanych dla Gminy [Mg]	Ilość odpadów selektywnie zebranych dla Gminy [Mg]	liczba mieszkańc	Ogólna ilość odpadów na jednego mieszkańca [kg]	Ilość odpadów w zmieszanych na jednego	Ilość odpadów selektywnie zebranych na jednego mieszkańca [kg]
Miasto Radzyń Podlaski	301,56	152,36	149,20	16000	18,85	9,52	9,33
Miasto Łuków	439,50	276,36	163,14	30200	14,55	9,15	5,40
Gmina Radzyń Podlaski	77,08	40,67	36,41	8300	9,29	4,90	4,39
Gmina Łuków	104,20	80,46	23,74	17800	5,85	4,52	1,33
Gmina Wojcieszków	29,30	6,80	22,50	7200	4,07	0,94	3,13
Gmina Jeziorzany	17,56	12,94	4,62	3000	5,85	4,31	1,54
Gmina Borki	69,08	8,86	60,22	6200	11,14	1,43	9,71
Gmina Serokomla	18,52	14,98	3,54	4200	4,41	3,57	0,84
Gmina Ulan-Majorat	41,34	30,34	11,00	6200	6,67	4,89	1,77
Gmina Kąkolewnica	48,02	14,52	33,50	8500	5,65	1,71	3,94
Gmina Komarówka Podlaska	34,02	17,02	17,00	4700	7,24	3,62	3,62
Gmina Kock	102,54	48,44	54,10	6700	15,30	7,23	8,07
Gmina Czemierniki	45,62	9,46	36,16	4600	9,92	2,06	7,86
Gmina Milanów	20,40	20,40	0,00	4100	4,98	4,98	0,00
Gmina Wołyń	42,80	28,68	14,12	7100	6,03	4,04	1,99
Gmina Stoczek Łukowski	30,02	30,02	0,00	8200	3,66	3,66	0,00
Miasto Stoczek Łukowski	19,36	19,36	0,00	2700	7,17	7,17	0,00
Gmina Adamów	11,02	11,02	0,00	6000	1,84	1,84	0,00
Gmina Krzywda	34,12	34,12	0,00	10800	3,16	3,16	0,00
Gmina Stanin	23,80	23,80	0,00	9900	2,40	2,40	0,00
Gmina Wola Mysłowska	9,14	9,14	0,00	5400	1,69	1,69	0,00
Gmina Siemień	25,70	22,94	2,76	4800	5,35	4,78	0,58

Łączna ilość odpadów na luty 2015 [Mg] 1544,70 % całości

Zmieszane komunalne	912,69	59,09
Opakowaniowe (suche)	116,88	7,57
Opakowania ze szkła	68,14	4,41
Biodegradowalne	127,46	8,25
Popioły	215,90	13,98
Pozostałe selektywne	103,63	6,71

Procentowy udział poszczególnych frakcji odpadów





Gmina	% zmieszane komunalne	% selektywnie zebrane, w tym:	% opakowaniowe (suche)	% opakowania ze szkła	% biodegradowalne	% popioły	% pozostałe selektywne
Miasto Radzyń Podlaski	50,52	49,48	9,50	3,04	11,48	14,64	10,81
Miasto Łuków	62,88	37,12	11,24	2,38	14,08	6,14	3,27
Gmina Radzyń Podlaski	52,76	47,24	5,14	6,75	3,40	24,05	7,90
Gmina Łuków	77,22	22,78	9,62	13,17	0,00	0,00	0,00
Gmina Wojcieszków	23,21	76,79	7,10	0,00	6,21	53,45	10,03
Gmina Jeziorzany	73,69	26,31	8,20	10,82	0,00	0,00	7,29
Gmina Borki	12,83	87,17	4,75	0,00	4,92	65,58	11,93
Gmina Serokomla	80,89	19,11	3,02	4,75	1,19	0,00	10,15
Gmina Ulan-Majorat	73,39	26,61	1,16	3,68	0,34	0,00	21,43
Gmina Kąkolewnica	30,24	69,76	7,62	12,62	18,53	11,75	19,24
Gmina Komarówka Podlaska	50,03	49,97	10,93	15,58	0,00	0,00	23,46
Gmina Kock	47,24	52,76	4,17	5,54	0,00	42,23	0,82
Gmina Czemierniki	20,74	79,26	8,72	0,00	30,38	29,72	10,43
Gmina Milanów	100,00	0,00	0,00	0,00	0,00	0,00	0,00
Gmina Wołyń	67,01	32,99	3,18	19,21	0,00	0,00	10,61
Gmina Stoczek Łukowski	100,00	0,00	0,00	0,00	0,00	0,00	0,00
Miasto Stoczek Łukowski	100,00				0,00	0,00	
Gmina Adamów	100,00				0,00		
Gmina Krzywda	100,00				0,00		
Gmina Stanin	100,00				0,00		
Gmina Wola Mysłowska	100,00				0,00		
Gmina Siemień	89,26				0,00		

Ilość odpadu na jednego mieszkańca [kg]/miesiąc

■ Ogólna ilość odpadów na jednego mieszkańca [kg] ■ Ilość odpadów zmieszanych na jednego mieszkańca [kg] ■ Ilość odpadów selektywnie zebranych na jednego mieszkańca [kg]

