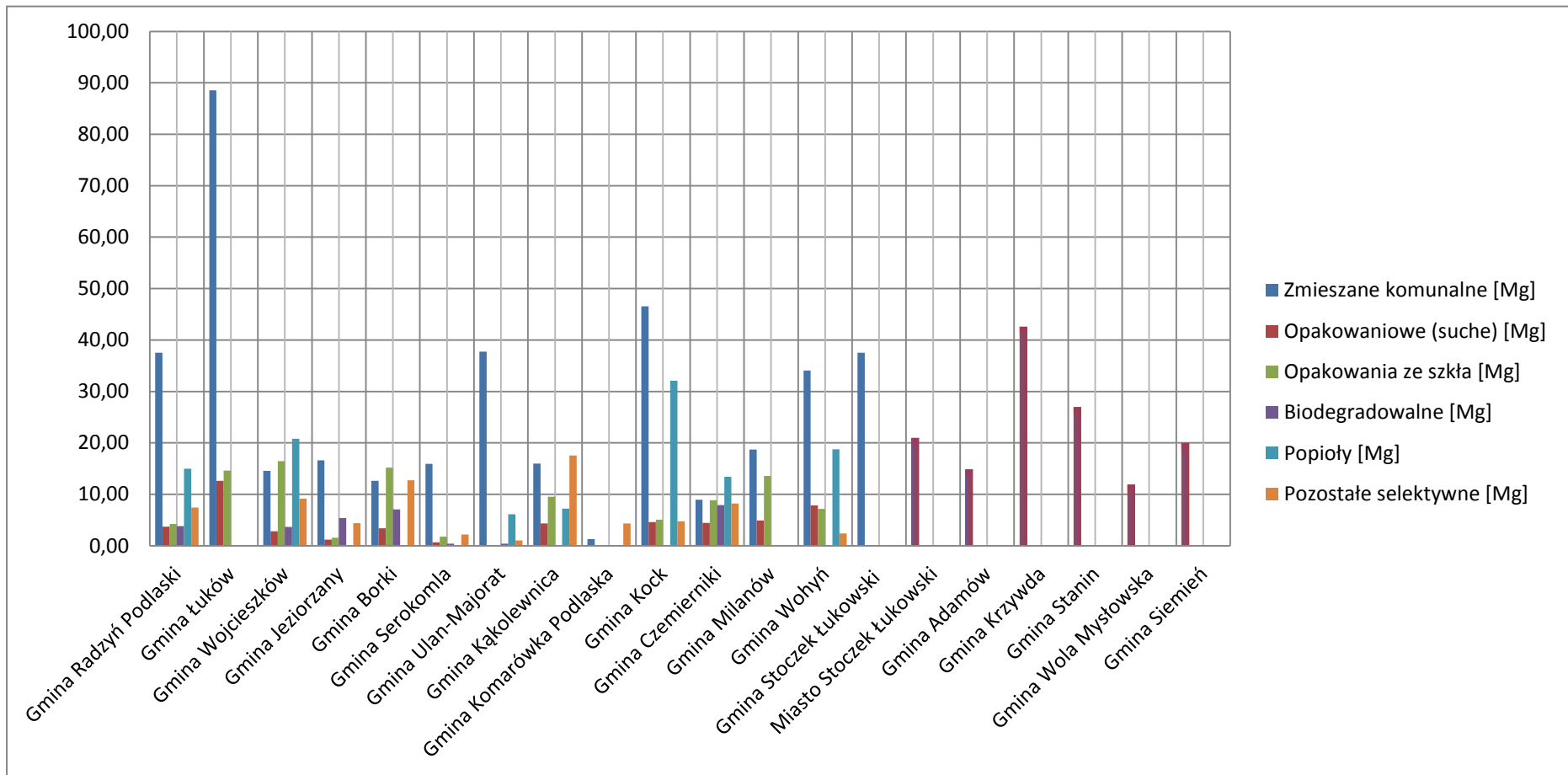


Gmina	Zmieszane komunalne [Mg]	Selektywnie zebrane [Mg], w tym:	Opakowaniowe (suche) [Mg]	Opakowania ze szkła [Mg]	Biodegradowalne [Mg]	Popioły [Mg]	Pozostałe selektywne [Mg]	Razem dla Gminy [Mg]
Miasto Radzyń Podlaski	189,52	227,66	32,66	9,82	78,02	38,68	68,48	417,18
Miasto Łuków	348,24	205,12	58,7	42,22	23,10	53,04	28,06	553,36
Gmina Radzyń Podlaski	37,54	34,14	3,70	4,22	3,80	14,98	7,44	71,68
Gmina Łuków	88,56	27,22	12,62	14,60	0,00	0,00	0,00	115,78
Gmina Wojcieszków	14,58	52,90	2,80	16,44	3,66	20,82	9,18	67,48
Gmina Jeziorzany	16,60	12,51	1,18	1,54	5,38	0,00	4,41	29,11
Gmina Borki	12,62	38,38	3,40	15,20	7,08	0,00	12,70	51,00
Gmina Serokomla	15,94	4,98	0,66	1,74	0,38	0,00	2,20	20,92
Gmina Ulan-Majorat	37,72	7,66	0,12	0,00	0,40	6,10	1,04	45,38
Gmina Kąkolewnica	16,00	38,58	4,32	9,50	0,00	7,22	17,54	54,58
Gmina Komarówka Podlaska	1,28	4,34	0,00	0,00	0,00	0,00	4,34	5,62
Gmina Kock	46,52	46,52	4,62	5,08	0,00	32,08	4,74	93,04
Gmina Czemierniki	8,96	42,78	4,44	8,82	7,88	13,40	8,24	51,74
Gmina Milanów	18,70	18,44	4,90	13,54	0,00	0,00	0,00	37,14
Gmina Wołyń	34,04	36,18	7,86	7,16	0,00	18,74	2,42	70,22
Gmina Stoczek Łukowski	37,52	0,00	0,00	0,00	0,00	0,00	0,00	37,52
Miasto Stoczek Łukowski	20,90				0,00			20,90
Gmina Adamów	14,78				0,00			14,78
Gmina Krzywda	42,56				0,00			42,56
Gmina Stanin	26,86				0,00			26,86
Gmina Wola Mysłowska	11,84				0,00			11,84
Gmina Siemień	19,88				0,00		3,96	23,84
Łącznie [Mg]	1061,16	797,41	141,98	149,88	129,70	205,06	174,75	1862,53



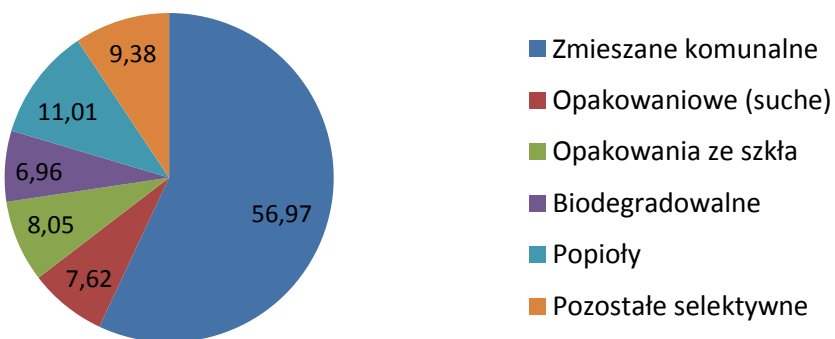
Gmina	Ogólna ilość dla Gminy [Mg]	Ilość odpadów zmieszanych dla Gminy [Mg]	Ilość odpadów selektywnie zebranych dla Gminy [Mg]	Liczba mieszkańców	Ogólna ilość odpadów na jednego mieszkańca [kg]	Ilość odpadów zmieszanych na jednego mieszkańca [kg]	Ilość odpadów selektywnie zebranych na jednego mieszkańca [kg]
Miasto Radzyń Podlaski	417,18	189,52	227,66	16000	26,07	11,85	14,23
Miasto Łuków	553,36	348,24	205,12	30200	18,32	11,53	6,79
Gmina Radzyń Podlaski	71,68	37,54	34,14	8300	8,64	4,52	4,11
Gmina Łuków	115,78	88,56	27,22	17800	6,50	4,98	1,53
Gmina Wojcieszków	67,48	14,58	52,90	7200	9,37	2,03	7,35
Gmina Jeziorzany	29,11	16,60	12,51	3000	9,70	5,53	4,17
Gmina Borki	51,00	12,62	38,38	6200	8,23	2,04	6,19
Gmina Serokomla	20,92	15,94	4,98	4200	4,98	3,80	1,19
Gmina Ulan-Majorat	45,38	37,72	7,66	6200	7,32	6,08	1,24
Gmina Kąkolewnica	54,58	16,00	38,58	8500	6,42	1,88	4,54
Gmina Komarówka Podlaska	5,62	1,28	4,34	4700	1,20	0,27	0,92
Gmina Kock	93,04	46,52	46,52	6700	13,89	6,94	6,94
Gmina Czemierniki	51,74	8,96	42,78	4600	11,25	1,95	9,30
Gmina Milanów	37,14	18,70	18,44	4100	9,06	4,56	4,50
Gmina Wołyń	70,22	34,04	36,18	7100	9,89	4,79	5,10
Gmina Stoczek Łukowski	37,52	37,52	0,00	8200	4,58	4,58	0,00
Miasto Stoczek Łukowski	20,90	20,90	0,00	2700	7,74	7,74	0,00
Gmina Adamów	14,78	14,78	0,00	6000	2,46	2,46	0,00
Gmina Krzywda	42,56	42,56	0,00	10800	3,94	3,94	0,00
Gmina Stanin	26,86	26,86	0,00	9900	2,71	2,71	0,00
Gmina Wola Mysłowska	11,84	11,84	0,00	5400	2,19	2,19	0,00
Gmina Siemień	23,84	19,88	3,96	4800	4,97	4,14	0,83

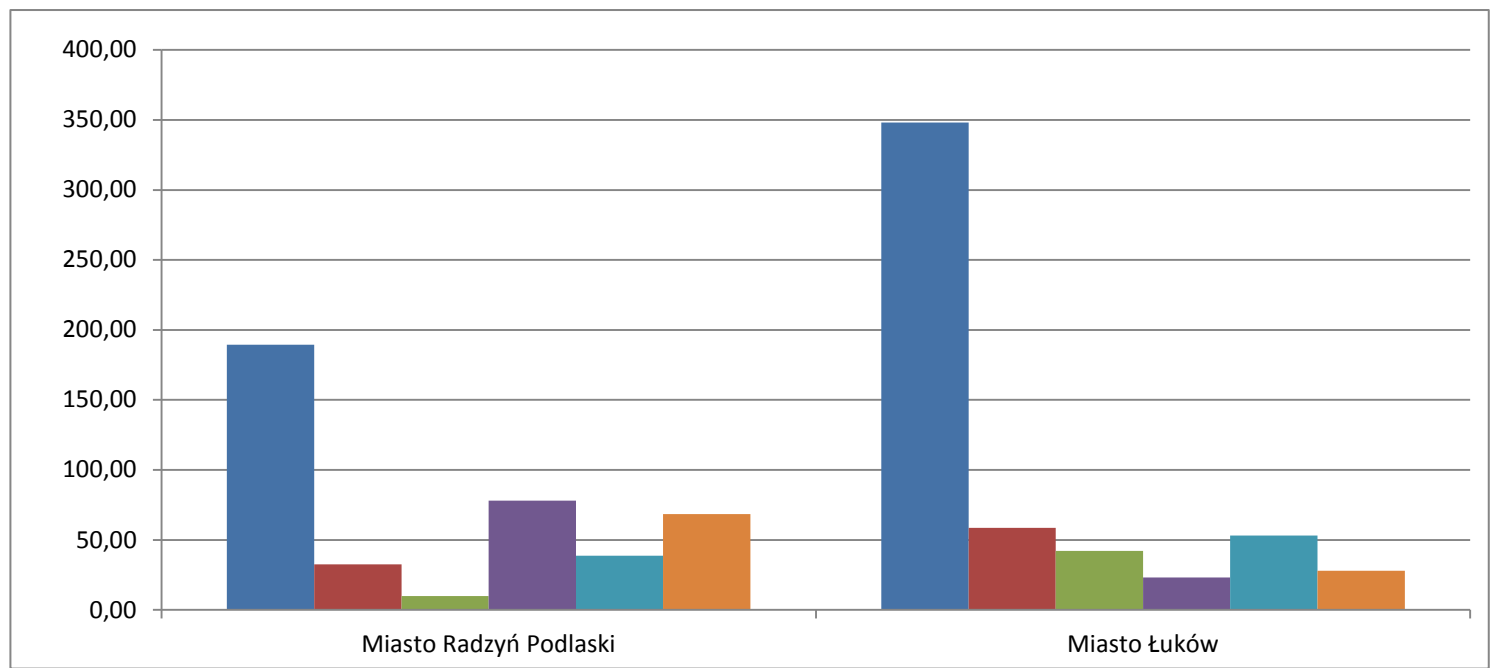
Łączna ilość odpadów na marzec 2015 [Mg]

1862,53 % całości

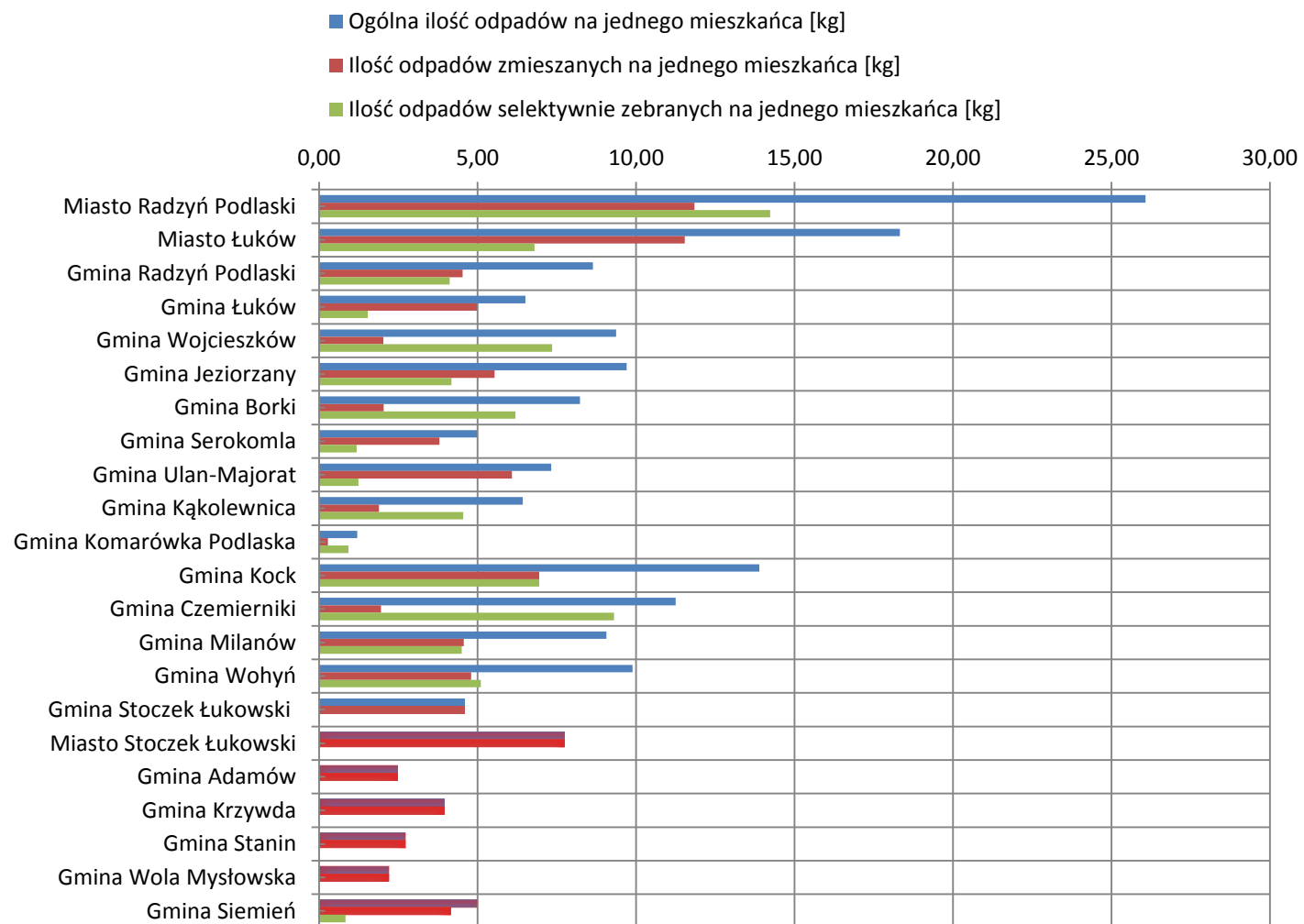
Zmieszane komunalne	1061,16	56,97
Opakowaniowe (suche)	141,98	7,62
Opakowania ze szkła	149,88	8,05
Biodegradowalne	129,70	6,96
Popioły	205,06	11,01
Pozostałe selektywne	174,75	9,38

Procentowy udział poszczególnych frakcji odpadów





Ilość odpadu na jednego mieszkańca [kg]/miesiąc



Gmina	% zmieszane komunalne	% selektywnie zebrane, w tym:	% opakowanie we (suche)	% opakowania ze szkła	% biodegradowalne	% popioły	% pozostałe selektywne
Miasto Radzyń Podlaski	45,43	54,57	7,83	2,35	18,70	9,27	16,41
Miasto Łuków	62,93	37,07	10,61	7,63	4,17	9,59	5,07
Gmina Radzyń Podlaski	52,37	47,63	5,16	5,89	5,30	20,90	10,38
Gmina Łuków	76,49	23,51	10,90	12,61	0,00	0,00	0,00
Gmina Wojcieszków	21,61	78,39	4,15	24,36	5,42	30,85	13,60
Gmina Jeziorzany	57,03	42,97	4,05	5,29	18,48	0,00	15,15
Gmina Borki	24,75	75,25	6,67	29,80	13,88	0,00	24,90
Gmina Serokomla	76,20	23,80	3,15	8,32	1,82	0,00	10,52
Gmina Ulan-Majorat	83,12	16,88	0,26	0,00	0,88	13,44	2,29
Gmina Kąkolewnica	29,31	70,69	7,91	17,41	0,00	13,23	32,14
Gmina Komarówka Podlaska	22,78	77,22	0,00	0,00	0,00	0,00	77,22
Gmina Kock	50,00	50,00	4,97	5,46	0,00	34,48	5,09
Gmina Czemierniki	17,32	82,68	8,58	17,05	15,23	25,90	15,93
Gmina Milanów	50,35	49,65	13,19	36,46	0,00	0,00	0,00
Gmina Wołyń	48,48	51,52	11,19	10,20	0,00	26,69	3,45
Gmina Stoczek Łukowski	100,00	0,00	0,00	0,00	0,00	0,00	0,00
Miasto Stoczek Łukowski	100,00				0,00	0,00	
Gmina Adamów	100,00				0,00		
Gmina Krzywda	100,00				0,00		
Gmina Stanin	100,00				0,00		
Gmina Wola Mysłowska	100,00				0,00		
Gmina Siemień	83,39				0,00		

