Gmina	Zmieszane komunalne [Mg]	*Selektywnie zebrane [Mg], w tym:*	Opakowaniowe (suche) [Mg]	Opakowania ze szkła [Mg]	Biodegradowalne [Mg]	Popioły [Mg]	Pozostałe selektywne [Mg]	Razem dla Gminy [Mg]
Miasto Radzyń Podlaski	959,20	*1927,75*	245,82	75,70	699,05	250,28	656,9	2886,95
Miasto Łuków	1666,79	*1772,82*	469,26	173,56	869,32	0,00	260,68	3439,61
Gmina Radzyń Podlaski	214,49	*342,59*	49,09	34,18	51,97	93,58	113,77	557,08
Gmina Łuków	302,62	*724,12*	123,10	87,44	40,30	68,46	404,82	1026,74
Gmina Wojcieszków	96,90	*338,44*	45,60	42,46	39,10	125,58	85,70	435,34
Gmina Jeziorzany	132,84	*63,06*	15,52	13,90	0,00	0,00	33,64	195,90
Gmina Borki	74,46	*384,12*	43,34	26,10	85,52	97,04	132,12	458,58
Gmina Serokomla	173,38	*76,88*	11,96	9,82	2,34	17,58	35,18	250,26
Gmina Ulan-Majorat	63,54	*346,74*	23,90	24,08	10,82	71,34	216,60	410,28
Gmina Kąkolewnica	81,50	*323,08*	30,34	32,04	30,98	58,36	171,36	404,58
Gmina Komarówka Podl.	86,62	*124,24*	22,50	20,90	0,50	0,00	80,34	210,86
Gmina Kock	200,72	*383,00*	49,22	32,86	101,26	128,56	71,10	583,72
Gmina Czemierniki	56,18	*303,04*	36,88	25,18	55,60	73,72	111,66	359,22
Gmina Milanów	136,08	*107,66*	53,46	22,48	0,26	27,04	4,42	243,74
Gmina Wohyń	202,74	*245,02*	45,68	48,84	7,74	77,46	65,30	447,76
Gmina Stoczek Łukowski	122,72	*26,22*	0,00	0,00	0,00	0,00	26,22	148,94
Gmina Siemień	140,86	*60,20*	32,86	21,10	0,00	0,00	6,24	201,06
Gmina Adamów	205,40	*41,80*	31,58	0,00	0,00	0,00	10,22	247,20
Gmina Krzywda	198,26	*4,40*	0,00	0,00	4,40	0,00	0,00	202,66
Gmina Stanin	195,18	*49,08*	0,00	0,00	2,18	2,50	44,40	244,26
Miasto Stoczek Łukowski	125,48	*8,74*			8,74			134,22
Gmina Wola Mysłowska	47,54	*0,00*			0,00			47,54
Łącznie [Mg]	*5483,50*	*7653,00*	*1330,11*	*690,64*	*2010,08*	*1091,50*	*2530,67*	13136,50

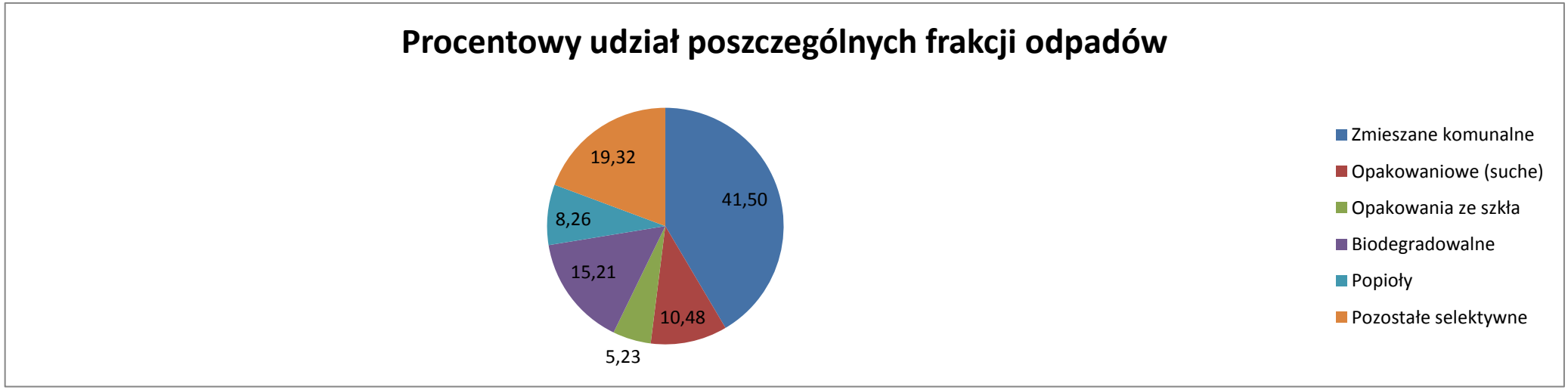

Gmina	Ogólna ilość dla Gminy [Mg]	Ilość odpadów zmieszanych dla Gminy [Mg]	Ilość odpadów selektywnie zebranych dla Gminy [Mg]	Liczba mieszkańców	Ogólna ilość odpadów na jednego mieszkańca [kg]	Ilość odpadów zmieszanych na jednego mieszkańca [kg]	Ilość odpadów selektywnie zebranych na jednego mieszkańca [kg]
Miasto Radzyń Podlaski	2886,95	959,20	1927,75	16006	180,37	59,93	120,44
Miasto Łuków	3439,61	1666,79	1772,82	30228	113,79	55,14	58,65
Gmina Radzyń Podlaski	557,08	214,49	342,59	8289	67,21	25,88	41,33
Gmina Łuków	1026,74	302,62	724,12	17794	57,70	17,01	40,69
Gmina Wojcieszków	435,34	96,90	338,44	7148	60,90	13,56	47,35
Gmina Jeziorzany	195,90	132,84	63,06	2934	66,77	45,28	21,49
Gmina Borki	458,58	74,46	384,12	6222	73,70	11,97	61,74
Gmina Serokomla	250,26	173,38	76,88	4198	59,61	41,30	18,31
Gmina Ulan-Majorat	410,28	63,54	346,74	6235	65,80	10,19	55,61
Gmina Kąkolewnica	404,58	81,50	323,08	8522	47,47	9,56	37,91
Gmina Komarówka Podl.	210,86	86,62	124,24	4682	45,04	18,50	26,54
Gmina Kock	583,72	200,72	383,00	6742	86,58	29,77	56,81
Gmina Czemierniki	359,22	56,18	303,04	4580	78,43	12,27	66,17
Gmina Milanów	243,74	136,08	107,66	4111	59,29	33,10	26,19
Gmina Wohyń	447,76	202,74	245,02	7131	62,79	28,43	34,36
Gmina Stoczek Łukowski	148,94	122,72	26,22	8254	18,04	14,87	3,18
Gmina Siemień	201,06	140,86	60,20	4784	42,03	29,44	12,58
Gmina Adamów	247,20	205,40	41,80	5790	42,69	35,47	7,22
Gmina Krzywda	202,66	198,26	4,40	10430	19,43	19,01	0,42
Gmina Stanin	244,26	195,18	49,08	9729	25,11	20,06	5,04
Miasto Stoczek Łukowski	134,22	125,48	8,74	2744	48,91	45,73	3,19
Gmina Wola Mysłowska	47,54	47,54	0,00	5225	9,10	9,10	0,00

Łączna ilość odpadów na I półrocze 2017 [Mg]	**13213,46**	**% całości**
Zmieszane komunalne	5483,50	41,50
Opakowaniowe (suche)	1385,13	10,48
Opakowania ze szkła	690,64	5,23
Biodegradowalne	2010,08	15,21
Popioły	1091,50	8,26
Pozostałe selektywne	2552,61	19,32

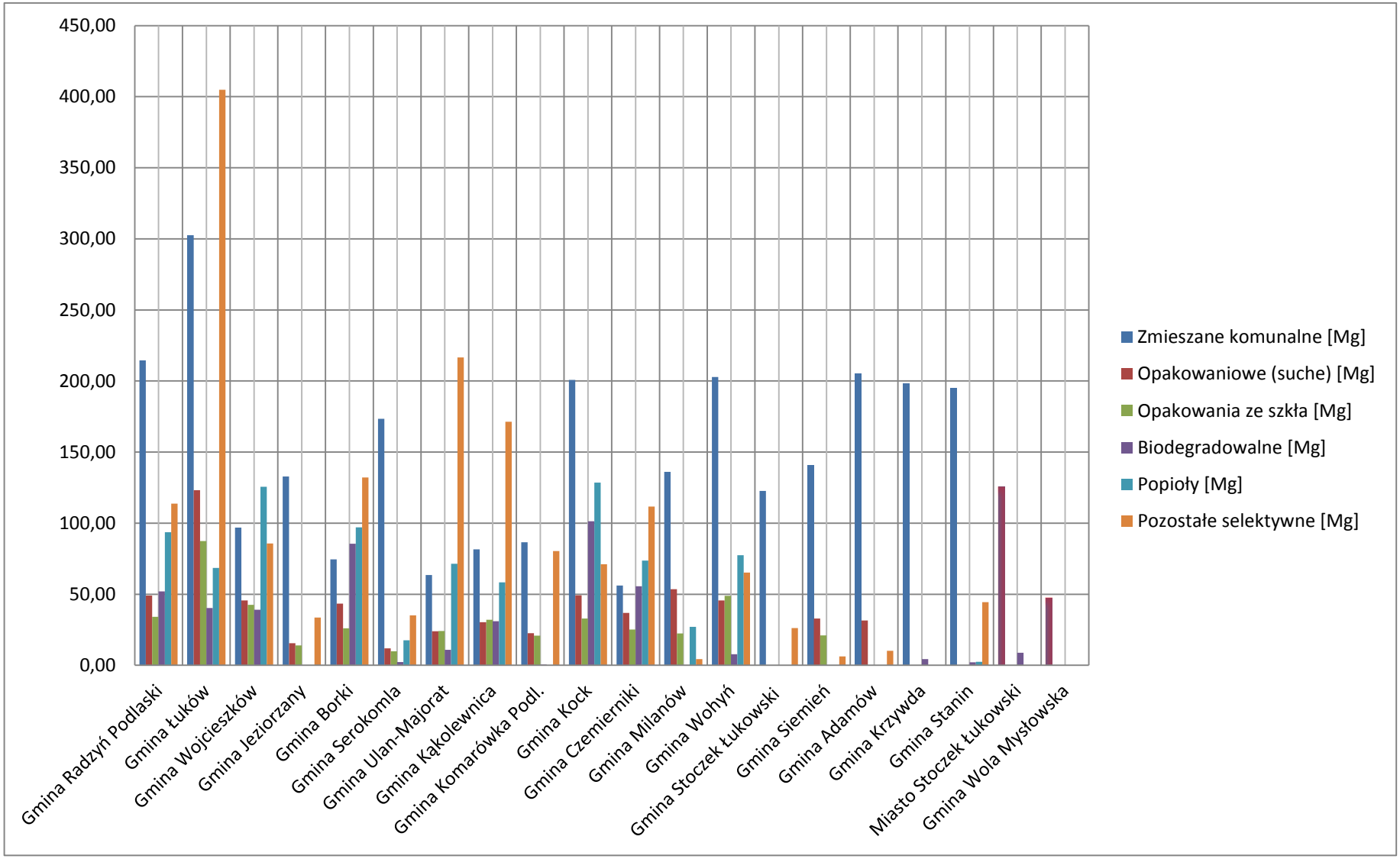

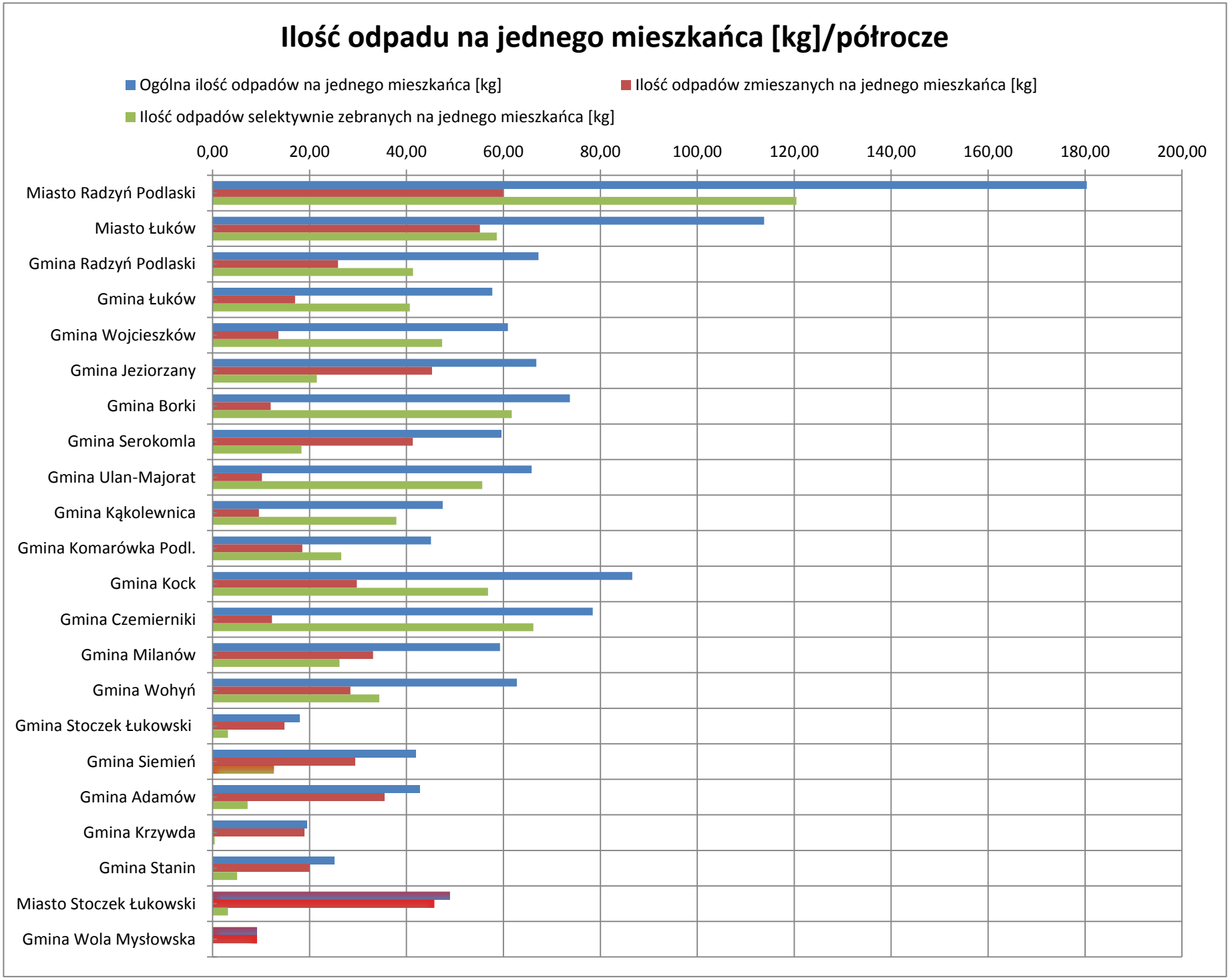
Ilość odpadu na jednego mieszkańca [kg]/półrocze
Ogólna ilość odpadów na jednego mieszkańca [kg]
Ilość odpadów zmieszanych na jednego mieszkańca [kg]
Ilość odpadów selektywnie zebranych na jednego mieszkańca [kg]
0,00
20,00
40,00
60,00
80,00
100,00
120,00
140,00
160,00
180,00
200,00
Miasto Radzyń Podlaski
Miasto Łuków
Gmina Radzyń Podlaski
Gmina Łuków
Gmina Wojcieszków
Gmina Jeziorzany
Gmina Borki
Gmina Serokomla
Gmina Ulan-Majorat
Gmina Kąkolewnica
Gmina Komarówka Podl.
Gmina Kock
Gmina Czemierniki
Gmina Milanów
Gmina Wohyń
Gmina Stoczek Łukowski
Gmina Siemień
Gmina Adamów
Gmina Krzywda
Gmina Stanin
Miasto Stoczek Łukowski
Gmina Wola Mysłowska
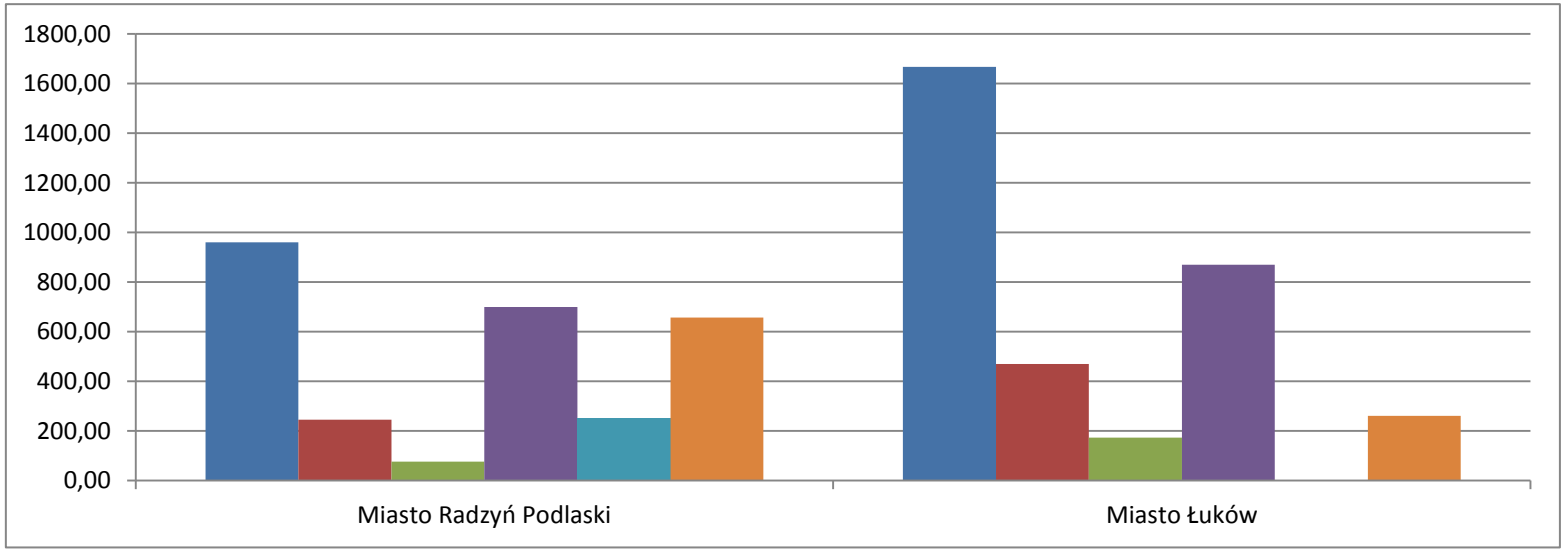
Gmina	% zmieszane komunalne	*% selektywnie zebrane, w tym:*	% opakowaniowe (suche)	% opakowania ze szkła	% biodegradowalne	% popioły	% pozostałe selektywne
Miasto Radzyń Podlaski	33,23	*66,77*	8,51	2,62	24,21	8,67	22,75
Miasto Łuków	48,46	*51,54*	13,64	5,05	25,27	0,00	7,58
Gmina Radzyń Podlaski	38,50	*61,50*	8,81	6,14	9,33	16,80	20,42
Gmina Łuków	29,47	*70,53*	11,99	8,52	3,93	6,67	39,43
Gmina Wojcieszków	22,26	*77,74*	10,47	9,75	8,98	28,85	19,69
Gmina Jeziorzany	67,81	*32,19*	7,92	7,10	0,00	0,00	17,17
Gmina Borki	16,24	*83,76*	9,45	5,69	18,65	21,16	28,81
Gmina Serokomla	69,28	*30,72*	4,78	3,92	0,94	7,02	14,06
Gmina Ulan-Majorat	15,49	*84,51*	5,83	5,87	2,64	17,39	52,79
Gmina Kąkolewnica	20,14	*79,86*	7,50	7,92	7,66	14,42	42,36
Gmina Komarówka Podlaska	41,08	*58,92*	10,67	9,91	0,24	0,00	38,10
Gmina Kock	34,39	*65,61*	8,43	5,63	17,35	22,02	12,18
Gmina Czemierniki	15,64	*84,36*	10,27	7,01	15,48	20,52	31,08
Gmina Milanów	55,83	*44,17*	21,93	9,22	0,11	11,09	1,81
Gmina Wohyń	45,28	*54,72*	10,20	10,91	1,73	17,30	14,58
Gmina Stoczek Łukowski	82,40	*17,60*	0,00	0,00	0,00	0,00	17,60
Gmina Siemień	70,06	*29,94*	16,34	10,49	0,00	0,00	3,10
Gmina Adamów	83,09	*16,91*	12,78	0,00	0,00	0,00	4,13
Gmina Krzywda	97,83	*2,17*	0,00	0,00	2,17	0,00	0,00
Gmina Stanin	79,91	*20,09*	0,00	0,00	0,89	1,02	18,18
Miasto Stoczek Łukowski	93,49	*6,51*	0,00	0,00	6,51	0,00	0,00
Gmina Wola Mysłowska	100,00	*0,00*	0,00	0,00	0,00	0,00	0,00