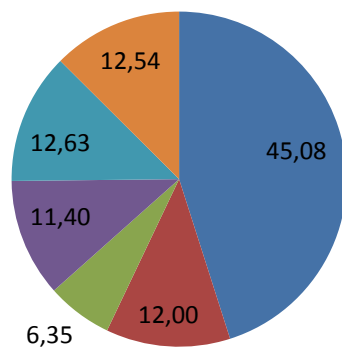


| Gmina                   | Zmieszane komunalne [Mg] | Selektywnie zebrane [Mg], w tym: | Opakowaniowe (suche) [Mg] | Opakowania ze szkła [Mg] | Biodegradowalne [Mg] | Popioły [Mg] | Pozostałe selektywne [Mg] | Razem dla Gminy [Mg] |
|-------------------------|--------------------------|----------------------------------|---------------------------|--------------------------|----------------------|--------------|---------------------------|----------------------|
| Miasto Radzyń Podlaski  | 142,82                   | 228,96                           | 39,50                     | 11,88                    | 61,58                | 55,24        | 60,76                     | 371,78               |
| Miasto Łuków            | 221,38                   | 246,24                           | 76,5                      | 39,82                    | 95,58                | 0,00         | 34,34                     | 467,62               |
| Gmina Radzyń Podlaski   | 42,46                    | 39,30                            | 9,22                      | 0,30                     | 3,22                 | 17,98        | 8,58                      | 81,76                |
| Gmina Łuków             | 116,56                   | 75,92                            | 23,20                     | 42,76                    | 0,00                 | 0,00         | 9,96                      | 192,48               |
| Gmina Wojcieszków       | 15,32                    | 50,88                            | 8,24                      | 0,00                     | 3,26                 | 29,58        | 9,80                      | 66,20                |
| Gmina Jeziorzany        | 20,16                    | 9,30                             | 2,44                      | 2,50                     | 0,00                 | 0,00         | 4,36                      | 29,46                |
| Gmina Borki             | 9,70                     | 27,42                            | 7,84                      | 0,00                     | 5,42                 | 0,00         | 14,16                     | 37,12                |
| Gmina Serokomla         | 19,44                    | 7,72                             | 2,10                      | 2,28                     | 0,48                 | 0,00         | 2,86                      | 27,16                |
| Gmina Ulan-Majorat      | 15,12                    | 46,88                            | 5,50                      | 1,14                     | 2,22                 | 16,96        | 21,06                     | 62,00                |
| Gmina Kąkolewnica       | 11,40                    | 46,00                            | 7,16                      | 0,00                     | 11,40                | 14,24        | 13,20                     | 57,40                |
| Gmina Komarówka Podl.   | 0,38                     | 0,00                             | 0,00                      | 0,00                     | 0,00                 | 0,00         | 0,00                      | 0,38                 |
| Gmina Kock              | 36,42                    | 67,96                            | 11,04                     | 6,58                     | 8,64                 | 32,70        | 9,00                      | 104,38               |
| Gmina Czemierniki       | 11,20                    | 69,66                            | 8,04                      | 0,00                     | 25,84                | 24,48        | 11,30                     | 80,86                |
| Gmina Milanów           | 18,96                    | 21,88                            | 8,02                      | 0,00                     | 0,00                 | 13,86        | 0,00                      | 40,84                |
| Gmina Wołyń             | 7,40                     | 57,88                            | 7,08                      | 7,64                     | 0,00                 | 12,92        | 30,24                     | 65,28                |
| Gmina Stoczek Łukowski  | 23,52                    | 0,00                             | 0,00                      | 0,00                     | 0,00                 | 0,00         | 0,00                      | 23,52                |
| Gmina Siemień           | 25,64                    | 0,00                             | 0,00                      | 0,00                     | 0,00                 | 0,00         | 0,00                      | 25,64                |
| Gmina Adamów            | 27,66                    | 17,66                            | 4,80                      | 6,50                     | 0,18                 | 0,00         | 6,18                      | 45,32                |
| Gmina Krzywda           | 23,28                    | 0,00                             | 0,00                      | 0,00                     | 0,00                 | 0,00         | 0,00                      | 23,28                |
| Gmina Stanin            | 50,02                    | 27,14                            | 0,00                      | 0,00                     | 0,00                 | 23,42        | 3,72                      | 77,16                |
| Miasto Stoczek Łukowski | 15,20                    | 0,00                             |                           |                          | 0,00                 |              |                           | 15,20                |
| Gmina Wola Mysłowska    | 7,14                     | 0,00                             |                           |                          | 0,00                 |              |                           | 7,14                 |
| Łącznie [Mg]            | 861,18                   | 1040,80                          | 220,68                    | 121,40                   | 217,82               | 241,38       | 239,52                    | 1901,98              |

## Procentowy udział poszczególnych frakcji odpadów



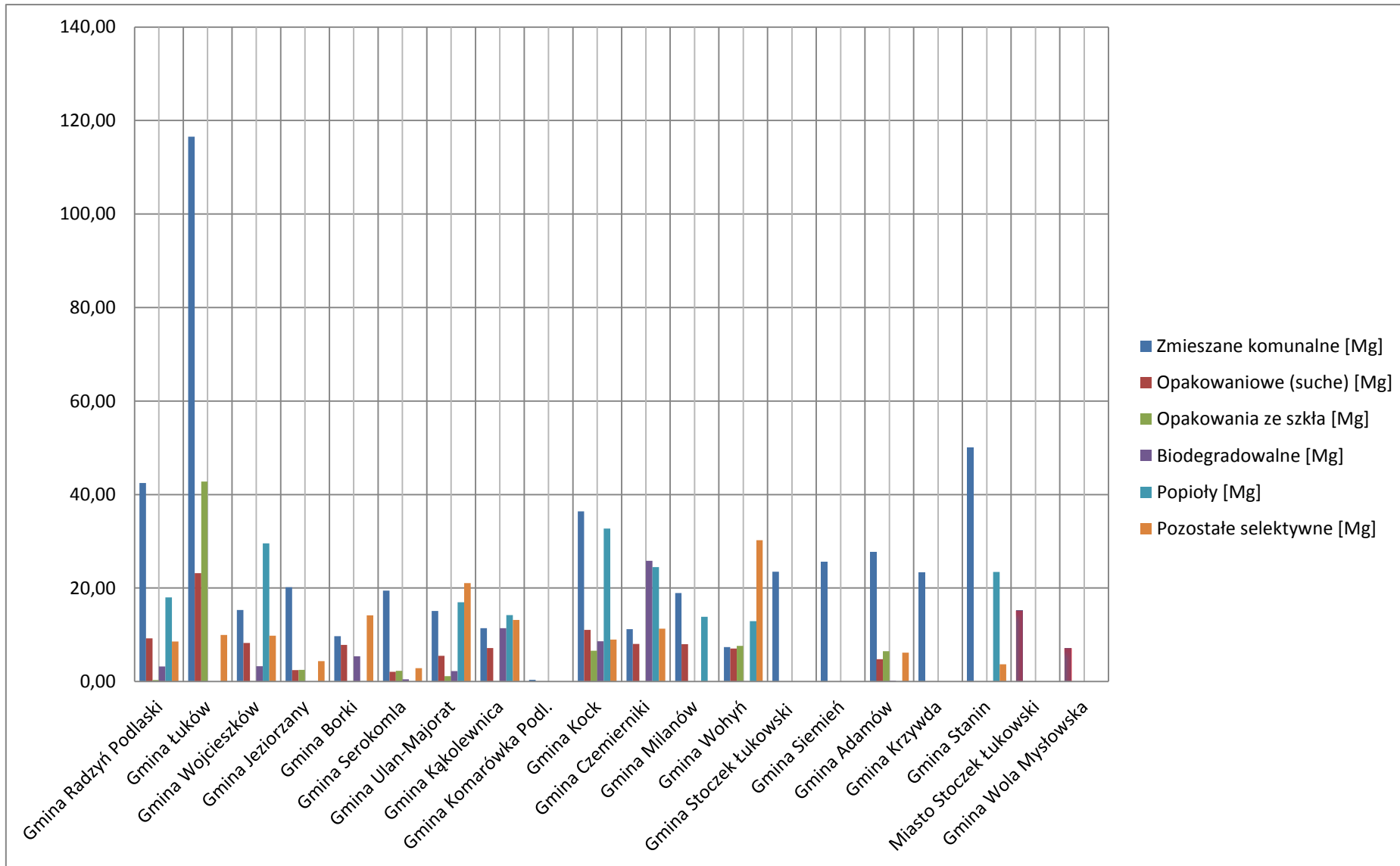
- Zmieszane komunalne
- Opakowaniowe (suche)
- Opakowania ze szkła
- Biodegradowalne
- Popioły
- Pozostałe selektywne

| Gmina                    | Ogólna ilość dla Gminy [Mg] | Ilość odpadów zmieszanych dla Gminy [Mg] | Ilość odpadów selektywnie zebranych dla Gminy [Mg] | Liczba mieszkańców | Ogólna ilość odpadów na jednego mieszkańca [kg] | Ilość odpadów zmieszanych na jednego mieszkańca [kg] | Ilość odpadów selektywnie zebranych na jednego mieszkańca [kg] |
|--------------------------|-----------------------------|--|--|--------------------|---|--|--|
| Miasto Radzyń Podlaski   | 371,78                      | 142,82                                   | 228,96   | 16006              | 23,23   | 8,92   | 14,30  |
| Miasto Łuków             | 467,62                      | 221,38                                   | 246,24   | 30228              | 15,47   | 7,32   | 8,15   |
| Gmina Radzyń Podlaski    | 81,76                       | 42,46                                    | 39,30  | 8289               | 9,86  | 5,12   | 4,74   |
| Gmina Łuków              | 192,48                      | 116,56                                   | 75,92  | 17794              | 10,82   | 6,55   | 4,27   |
| Gmina Wojcieszków        | 66,20                       | 15,32                                    | 50,88  | 7148               | 9,26  | 2,14   | 7,12   |
| Gmina Jeziorzany         | 29,46                       | 20,16                                    | 9,30   | 2934               | 10,04   | 6,87   | 3,17   |
| Gmina Borki              | 37,12                       | 9,70                                     | 27,42  | 6222               | 5,97  | 1,56   | 4,41   |
| Gmina Serokomla          | 27,16                       | 19,44                                    | 7,72   | 4198               | 6,47  | 4,63   | 1,84   |
| Gmina Ulan-Majorat       | 62,00                       | 15,12                                    | 46,88  | 6235               | 9,94  | 2,43   | 7,52   |
| Gmina Kąkolewnica        | 57,40                       | 11,40                                    | 46,00  | 8522               | 6,74  | 1,34   | 5,40   |
| Gmina Komarówka Podlaska | 0,38                        | 0,38                                     | 0,00   | 4682               | 0,08  | 0,08   | 0,00   |
| Gmina Kock               | 104,38                      | 36,42                                    | 67,96  | 6742               | 15,48   | 5,40   | 10,08  |
| Gmina Czemierniki        | 80,86                       | 11,20                                    | 69,66  | 4580               | 17,66   | 2,45   | 15,21  |
| Gmina Milanów            | 40,84                       | 18,96                                    | 21,88  | 4111               | 9,93  | 4,61   | 5,32   |
| Gmina Wołyń              | 65,28                       | 7,40                                     | 57,88  | 7131               | 9,15  | 1,04   | 8,12   |
| Gmina Stoczek Łukowski   | 23,52                       | 23,52                                    | 0,00   | 8254               | 2,85  | 2,85   | 0,00   |
| Gmina Siemień            | 25,64                       | 25,64                                    | 0,00   | 4784               | 5,36  | 5,36   | 0,00   |
| Gmina Adamów             | 45,32                       | 27,66                                    | 17,66  | 5790               | 7,83  | 4,78   | 3,05   |
| Gmina Krzywda            | 23,28                       | 23,28                                    | 0,00   | 10430              | 2,23  | 2,23   | 0,00   |
| Gmina Stanin             | 77,16                       | 50,02                                    | 27,14  | 9729               | 7,93  | 5,14   | 2,79   |
| Miasto Stoczek Łukowski  | 15,20                       | 15,20                                    | 0,00   | 2744               | 5,54  | 5,54   | 0,00   |
| Gmina Wola Mysłowska     | 7,14                        | 7,14                                     | 0,00   | 5225               | 1,37  | 1,37   | 0,00   |

**Łączna ilość odpadów na styczeń 2018 [Mg]**

**1910,54 % całości**

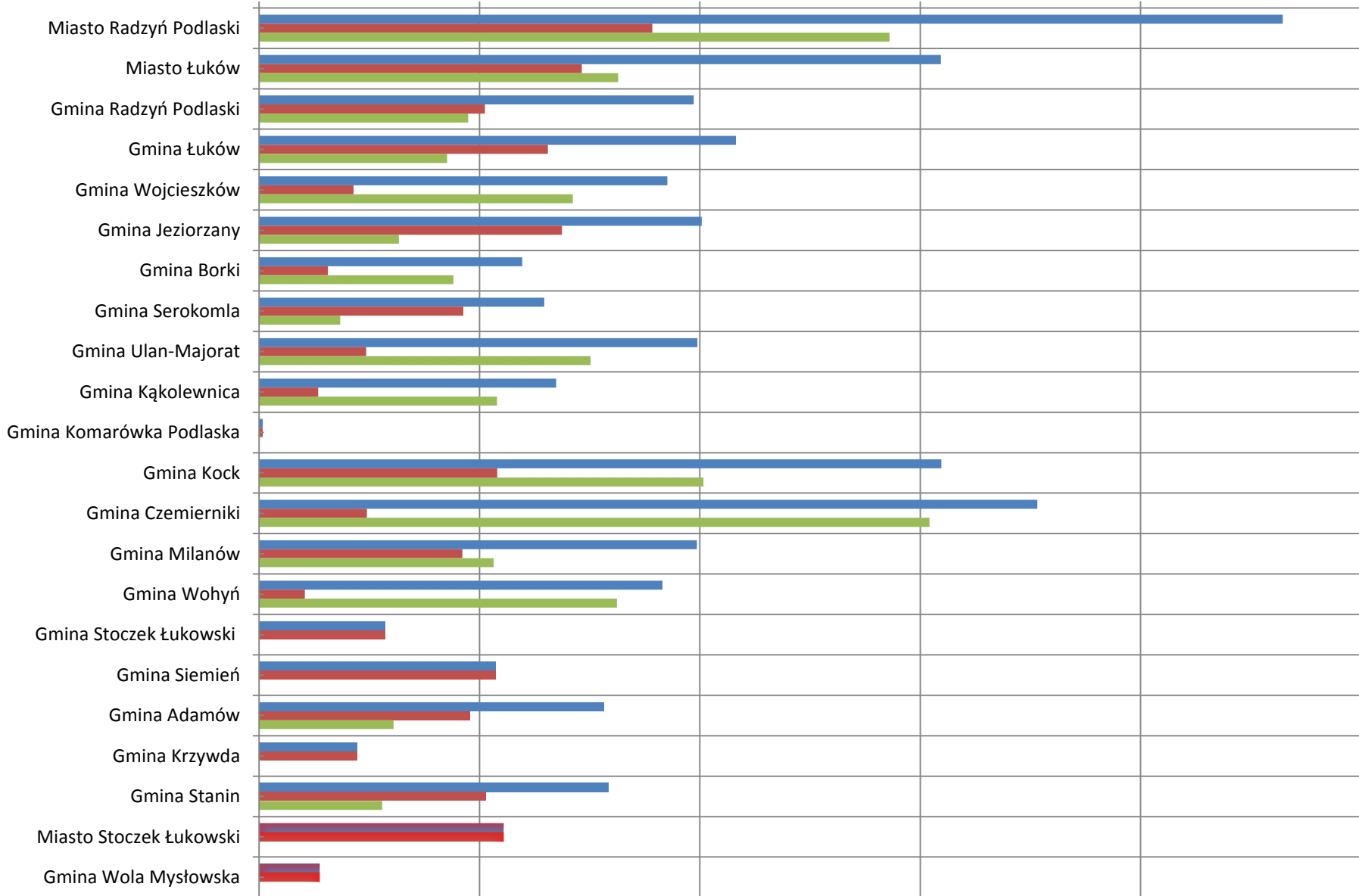
|                      |        |       |
|----------------------|--------|-------|
| Zmieszane komunalne  | 861,18 | 45,08 |
| Opakowaniowe (suche) | 229,24 | 12,00 |
| Opakowania ze szkła  | 121,40 | 6,35  |
| Biodegradowalne      | 217,82 | 11,40 |
| Popioły              | 241,38 | 12,63 |
| Pozostałe selektywne | 239,52 | 12,54 |



# Ilość odpadu na jednego mieszkańca [kg]/miesiąc

■ Ogólna ilość odpadów na jednego mieszkańca [kg]
 ■ Ilość odpadów zmieszanych na jednego mieszkańca [kg]
 ■ Ilość odpadów selektywnie zebranych na jednego mieszkańca [kg]

0,00                      5,00                      10,00                      15,00                      20,00                      25,00



| Gmina                    | % zmieszane komunalne | % selektywnie zebrane, w tym: | % opakowaniowe (suche) | % opakowania ze szkła | % biodegradowalne | % popioły | % pozostałe selektywne |
|--------------------------|-----------------------|-------------------------------|------------------------|-----------------------|-------------------|-----------|------------------------|
| Miasto Radzyń Podlaski   | 38,42                 | 61,58                         | 10,62                  | 3,20                  | 16,56             | 14,86     | 16,34                  |
| Miasto Łuków             | 47,34                 | 52,66                         | 16,36                  | 8,52                  | 20,44             | 0,00      | 7,34                   |
| Gmina Radzyń Podlaski    | 51,93                 | 48,07                         | 11,28                  | 0,37                  | 3,94              | 21,99     | 10,49                  |
| Gmina Łuków              | 60,56                 | 39,44                         | 12,05                  | 22,22                 | 0,00              | 0,00      | 5,17                   |
| Gmina Wojcieszków        | 23,14                 | 76,86                         | 12,45                  | 0,00                  | 4,92              | 44,68     | 14,80                  |
| Gmina Jeziorzany         | 68,43                 | 31,57                         | 8,28                   | 8,49                  | 0,00              | 0,00      | 14,80                  |
| Gmina Borki              | 26,13                 | 73,87                         | 21,12                  | 0,00                  | 14,60             | 0,00      | 38,15                  |
| Gmina Serokomla          | 71,58                 | 28,42                         | 7,73                   | 8,39                  | 1,77              | 0,00      | 10,53                  |
| Gmina Ulan-Majorat       | 24,39                 | 75,61                         | 8,87                   | 1,84                  | 3,58              | 27,35     | 33,97                  |
| Gmina Kąkolewnica        | 19,86                 | 80,14                         | 12,47                  | 0,00                  | 19,86             | 24,81     | 23,00                  |
| Gmina Komarówka Podlaska | 100,00                | 0,00                          | 0,00                   | 0,00                  | 0,00              | 0,00      | 0,00                   |
| Gmina Kock               | 34,89                 | 65,11                         | 10,58                  | 6,30                  | 8,28              | 31,33     | 8,62                   |
| Gmina Czemierniki        | 13,85                 | 86,15                         | 9,94                   | 0,00                  | 31,96             | 30,27     | 13,97                  |
| Gmina Milanów            | 46,43                 | 53,57                         | 19,64                  | 0,00                  | 0,00              | 33,94     | 0,00                   |
| Gmina Wohyń              | 11,34                 | 88,66                         | 10,85                  | 11,70                 | 0,00              | 19,79     | 46,32                  |
| Gmina Stoczek Łukowski   | 100,00                | 0,00                          | 0,00                   | 0,00                  | 0,00              | 0,00      | 0,00                   |
| Gmina Siemień            | 100,00                | 0,00                          | 0,00                   | 0,00                  | 0,00              | 0,00      | 0,00                   |
| Gmina Adamów             | 61,03                 | 38,97                         | 10,59                  | 14,34                 | 0,40              | 0,00      | 13,64                  |
| Gmina Krzywda            | 100,00                | 0,00                          | 0,00                   | 0,00                  | 0,00              | 0,00      | 0,00                   |
| Gmina Stanin             | 64,83                 | 35,17                         | 0,00                   | 0,00                  | 0,00              | 30,35     | 4,82                   |
| Miasto Stoczek Łukowski  | 100,00                | 0,00                          | 0,00                   | 0,00                  | 0,00              | 0,00      | 0,00                   |
| Gmina Wola Mysłowska     | 100,00                | 0,00                          | 0,00                   | 0,00                  | 0,00              | 0,00      | 0,00                   |

