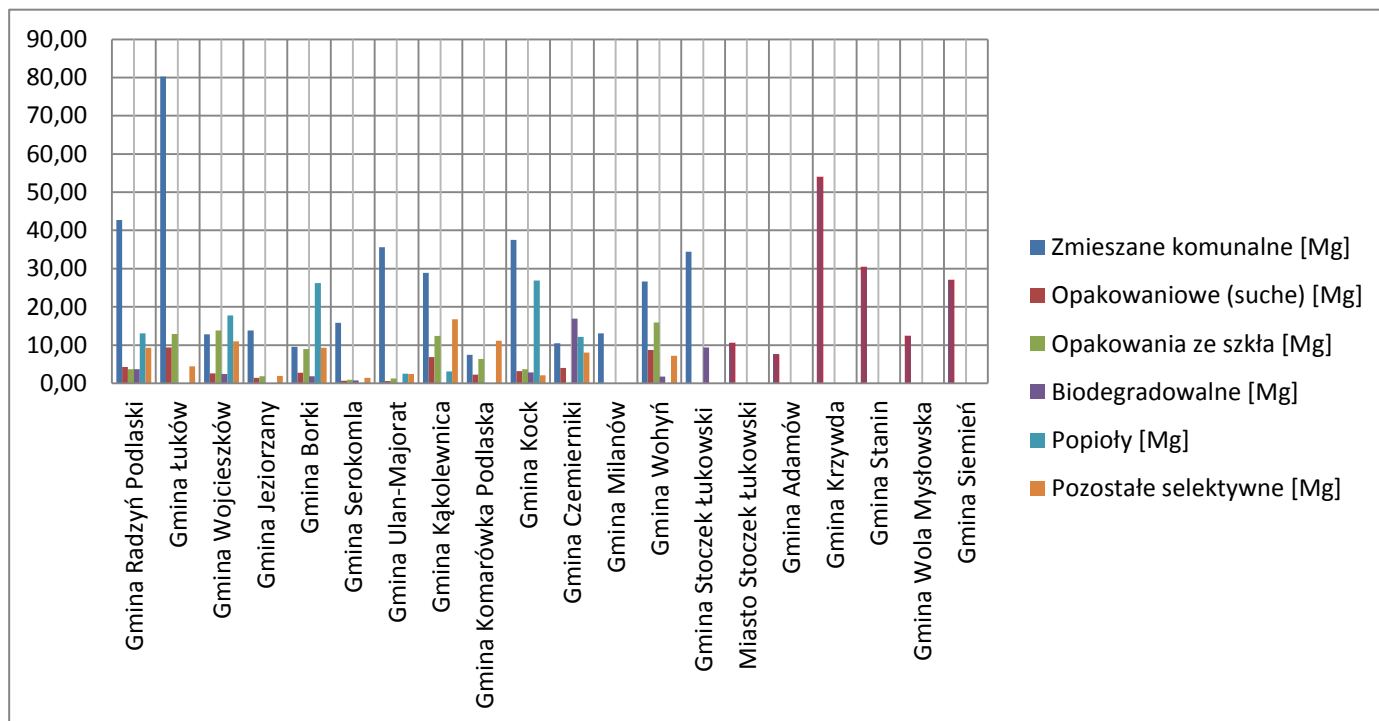


Gmina	Zmieszane komunalne [Mg]	Selektywnie zebrane [Mg], w tym:	Opakowaniowe (suche) [Mg]	Opakowania ze szkła [Mg]	Biodegradowalne [Mg]	Popioły [Mg]	Pozostałe selektywne [Mg]	Razem dla Gminy [Mg]
Miasto Radzyń Podlaski	184,66	187,91	35,07	11,54	55,36	43,62	42,32	372,57
Miasto Łuków	304,48	352,02	65,84	10,16	153,24	36,18	86,60	656,50
Gmina Radzyń Podlaski	42,71	33,90	4,26	3,66	3,64	13,06	9,28	76,61
Gmina Łuków	80,28	26,74	9,36	12,92	0,00	0,00	4,46	107,02
Gmina Wojcieszków	12,80	47,50	2,56	13,84	2,42	17,74	10,94	60,30
Gmina Jeziorzany	13,84	5,14	1,38	1,80	0,00	0,00	1,96	18,98
Gmina Borki	9,52	49,04	2,76	8,98	1,80	26,24	9,26	58,56
Gmina Serokomla	15,86	3,74	0,66	0,90	0,76	0,00	1,42	19,60
Gmina Ulan-Majorat	35,56	6,82	0,56	1,28	0,08	2,48	2,42	42,38
Gmina Kąkolewnica	28,92	39,12	6,84	12,40	0,00	3,12	16,76	68,04
Gmina Komarówka Podlaska	7,48	19,69	2,23	6,34	0,00	0,00	11,12	27,17
Gmina Kock	37,50	38,68	3,18	3,70	2,84	26,90	2,06	76,18
Gmina Czemierniki	10,48	41,04	4,04	0,00	16,88	12,12	8,00	51,52
Gmina Milanów	13,08	0,00	0,00	0,00	0,00	0,00	0,00	13,08
Gmina Wołyń	26,66	33,60	8,72	15,90	1,78	0,00	7,20	60,26
Gmina Stoczek Łukowski	34,42	9,34	0,00	0,00	9,34	0,00	0,00	43,76
Miasto Stoczek Łukowski	10,56				0,00			10,56
Gmina Adamów	7,54				0,00			7,54
Gmina Krzywda	54,00				0,00			54,00
Gmina Stanin	30,38				0,00			30,38
Gmina Wola Mysłowska	12,30				0,00			12,30
Gmina Siemień	26,94				0,00			26,94
Łącznie [Mg]	999,97	894,28	147,46	103,42	248,14	181,46	213,80	1894,25



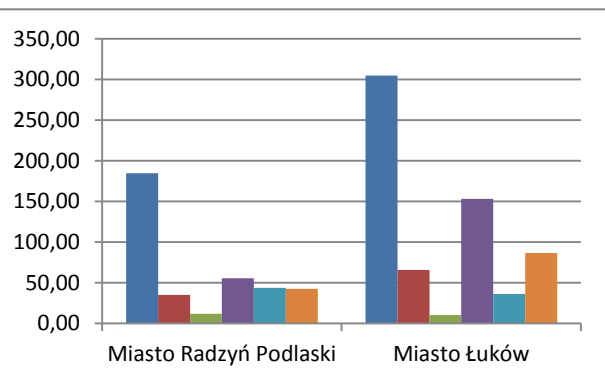
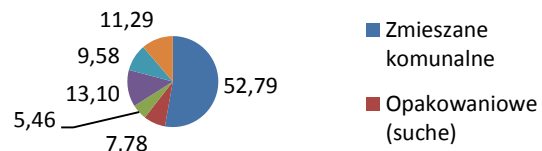
Gmina	Ogólna ilość dla Gminy [Mg]	Ilość odpadów zmieszanych dla Gminy [Mg]	Ilość odpadów selektywnie zebranych dla Gminy [Mg]	liczba mieszkańców	Ogólna ilość odpadów na jednego mieszkańca [kg]	Ilość odpadów zmieszanych na jednego mieszkańca [kg]	Ilość odpadów selektywnie zebranych na jednego mieszkańca [kg]
Miasto Radzyń Podlaski	372,57	184,66	187,91	16500	22,58	11,19	11,39
Miasto Łuków	656,50	304,48	352,02	31100	21,11	9,79	11,32
Gmina Radzyń Podlaski	76,61	42,71	33,90	8200	9,34	5,21	4,13
Gmina Łuków	107,02	80,28	26,74	17300	6,19	4,64	1,55
Gmina Wojcieszków	60,30	12,80	47,50	7200	8,38	1,78	6,60
Gmina Jeziorzany	18,98	13,84	5,14	3000	6,33	4,61	1,71
Gmina Borki	58,56	9,52	49,04	6300	9,30	1,51	7,78
Gmina Serokomla	19,60	15,86	3,74	4400	4,45	3,60	0,85
Gmina Ulan-Majorat	42,38	35,56	6,82	6300	6,73	5,64	1,08
Gmina Kąkolewnica	68,04	28,92	39,12	8700	7,82	3,32	4,50
Gmina Komarówka Podlaska	27,17	7,48	19,69	4900	5,54	1,53	4,02
Gmina Kock	76,18	37,50	38,68	6900	11,04	5,43	5,61
Gmina Czemierniki	51,52	10,48	41,04	4700	10,96	2,23	8,73
Gmina Milanów	13,08	13,08	0,00	4200	3,11	3,11	0,00
Gmina Wołyń	60,26	26,66	33,60	7300	8,25	3,65	4,60
Gmina Stoczek Łukowski	43,76	34,42	9,34	8600	5,09	4,00	1,09
Miasto Stoczek Łukowski	10,56	10,56	0,00	2700	3,91	3,91	0,00
Gmina Adamów	7,54	7,54	0,00	6000	1,26	1,26	0,00
Gmina Krzywda	54,00	54,00	0,00	10800	5,00	5,00	0,00
Gmina Stanin	30,38	30,38	0,00	9900	3,07	3,07	0,00
Gmina Wola Mysłowska	12,30	12,30	0,00	5400	2,28	2,28	0,00
Gmina Siemień	26,94	26,94	0,00	4800	5,61	5,61	0,00

Łączna ilość odpadów na grudzień 2014 [Mg]

1894,25 % całości

Zmieszane komunalne	999,97	52,79
Opakowaniowe (suche)	147,46	7,78
Opakowania ze szkła	103,42	5,46
Biodegradowalne	248,14	13,10
Popioły	181,46	9,58
Pozostałe selektywne	213,80	11,29

Procentowy udział poszczególnych frakcji odpadów



Gmina	% zmieszane komunalne	% selektywnie zebrane, w tym:	% opakowaniowe (suche)	% opakowania ze szkła	% biodegradowalne	% popioły	% pozostałe selektywne
Miasto Radzyń Podlaski	49,56	50,44	9,41	3,10	14,86	11,71	11,36
Miasto Łuków	46,38	53,62	10,03	1,55	23,34	5,51	13,19
Gmina Radzyń Podlaski	55,75	44,25	5,56	4,78	4,75	17,05	12,11
Gmina Łuków	75,01	24,99	8,75	12,07	0,00	0,00	4,17
Gmina Wojcieszków	21,23	78,77	4,25	22,95	4,01	29,42	18,14
Gmina Jeziorzany	72,92	27,08	7,27	9,48	0,00	0,00	10,33
Gmina Borki	16,26	83,74	4,71	15,33	3,07	44,81	15,81
Gmina Serokomla	80,92	19,08	3,37	4,59	3,88	0,00	7,24
Gmina Ulan-Majorat	83,91	16,09	1,32	3,02	0,19	5,85	5,71
Gmina Kąkolewnica	42,50	57,50	10,05	18,22	0,00	4,59	24,63
Gmina Komarówka Podlaska	27,53	72,47	8,21	23,33	0,00	0,00	40,93
Gmina Kock	49,23	50,77	4,17	4,86	3,73	35,31	2,70
Gmina Czemierniki	20,34	79,66	7,84	0,00	32,76	23,52	15,53
Gmina Milanów	100,00	0,00	0,00	0,00	0,00	0,00	0,00
Gmina Wołyń	44,24	55,76	14,47	26,39	2,95	0,00	11,95
Gmina Stoczek Łukowski	78,66	21,34	0,00	0,00	21,34	0,00	0,00
Miasto Stoczek Łukowski	100,00				0,00		
Gmina Adamów	100,00				0,00		
Gmina Krzywda	100,00				0,00		
Gmina Stanin	100,00				0,00		
Gmina Wola Mysłowska	100,00				0,00		
Gmina Siemień	100,00				0,00		

Ilość odpadu na jednego mieszkańca [kg]/miesiąc

