
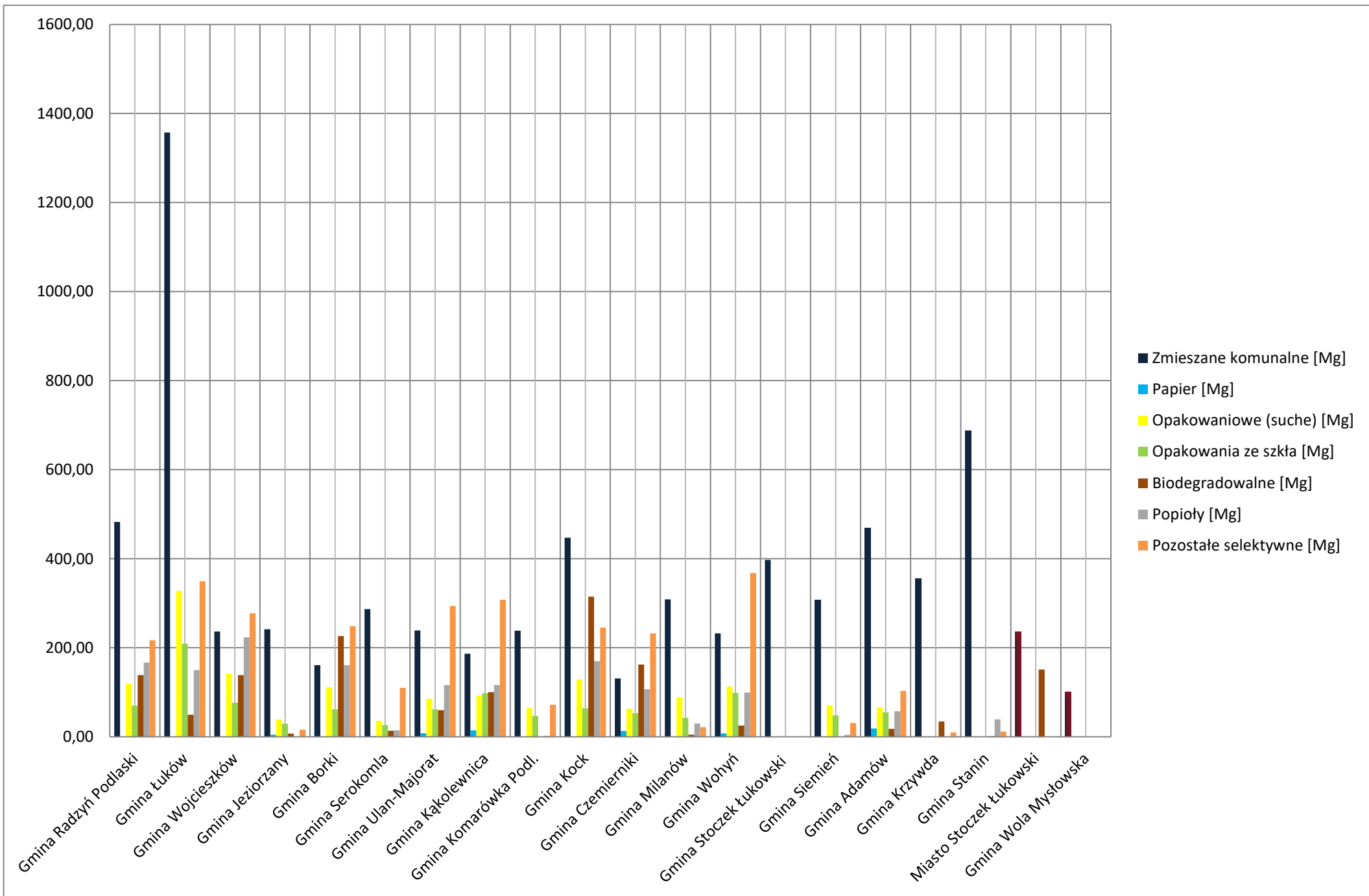


Gmina	Zmieszane komunalne [Mg]	Selektywnie zebrane [Mg], w tym:	Papier [Mg]	Opakowaniowe (suche) [Mg]	Opakowania ze szkła [Mg]	Biodegradowalne [Mg]	Popioły [Mg]	Pozostałe selektywne [Mg]	Razem dla Gminy [Mg]
Miasto Radzyń Podlaski	1888,18	4161,25	79,24	414,26	150,58	1747,49	325,50	1444,18	6049,43
Miasto Łuków	3241,35	5144,23	0,26	1078,04	394,56	2541,92	263,16	866,29	8385,58
Gmina Radzyń Podlaski	482,49	711,50	0,00	119,22	69,86	138,64	166,96	216,82	1193,99
Gmina Łuków	1357,54	1086,04	0,00	327,72	209,38	49,38	150,00	349,56	2443,58
Gmina Wojcieszków	236,64	858,84	0,00	141,94	76,76	138,82	223,58	277,74	1095,48
Gmina Jeziorzany	241,56	96,64	4,66	39,42	29,50	7,24	0,00	15,82	338,20
Gmina Borki	160,85	808,90	0,00	111,34	61,84	226,28	160,88	248,56	969,75
Gmina Serokomla	286,82	202,44	1,50	36,16	26,38	13,72	14,60	110,08	489,26
Gmina Ulan-Majorat	238,86	625,42	8,14	85,38	61,64	60,04	116,16	294,06	864,28
Gmina Kąkolewnica	186,54	730,00	14,64	93,12	97,92	100,58	116,04	307,70	916,54
Gmina Komarówka Podl.	238,40	185,96	0,00	64,64	46,76	0,00	2,56	72,00	424,36
Gmina Kock	447,12	922,96	0,00	128,86	64,16	314,68	169,90	245,36	1370,08
Gmina Czemierniki	130,92	630,78	13,12	63,20	53,26	162,18	106,70	232,32	761,70
Gmina Milanów	308,84	187,56	0,00	88,80	42,50	4,70	30,08	21,48	496,40
Gmina Wołyń	232,52	711,44	7,60	112,74	98,30	25,08	99,58	368,14	943,96
Gmina Stoczek Łukowski	397,20	0,00	0,00	0,00	0,00	0,00	0,00	0,00	397,20
Gmina Siemień	307,98	154,54	0,00	71,18	48,36	0,00	4,32	30,68	462,52
Gmina Adamów	468,90	319,24	18,98	66,44	55,32	17,78	57,50	103,22	788,14
Gmina Krzywda	356,38	44,62	0,00	0,00	0,00	34,68	0,00	9,94	401,00
Gmina Stanin	687,32	52,82	0,00	0,00	0,00	1,40	39,44	11,98	740,14
Miasto Stoczek Łukowski	235,96	151,20				151,20			387,16
Gmina Wola Mysłowska	101,36	0,00				0,00			101,36
Łącznie [Mg]	12233,73	17786,38	148,14	3042,46	1587,08	5735,81	2046,96	5225,93	30020,11

Procentowy udział poszczególnych frakcji odpadów



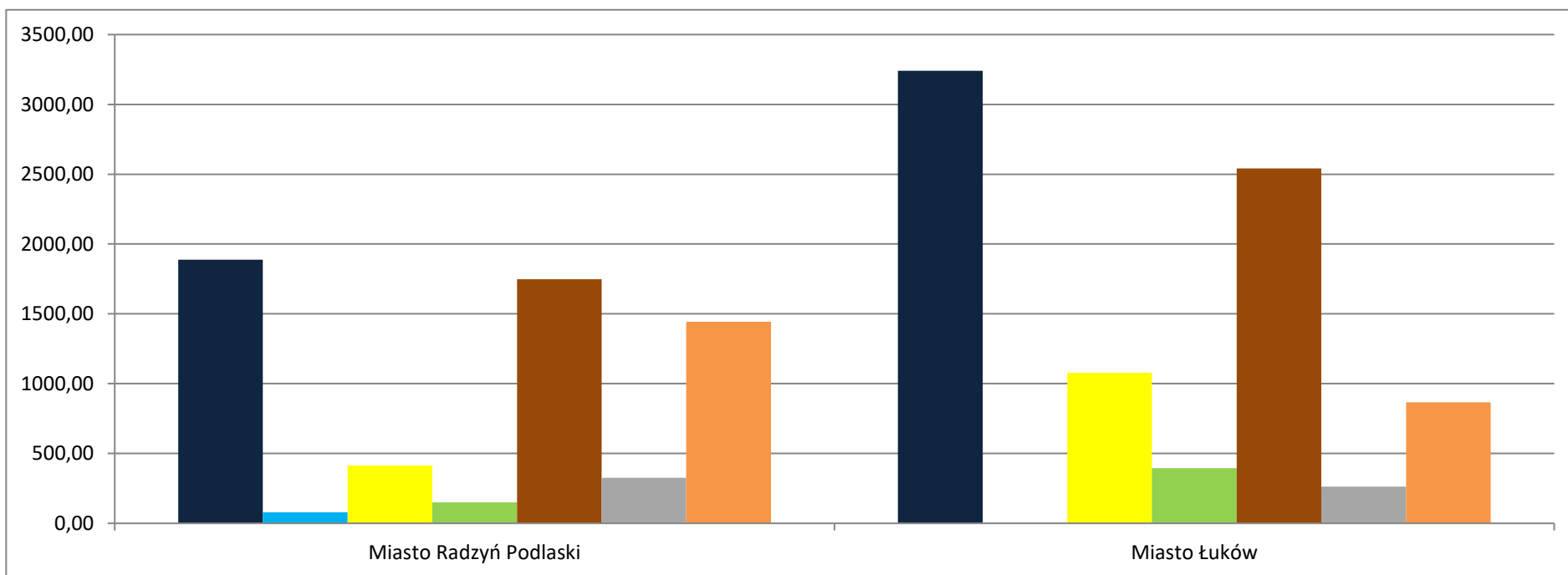


Gmina	Ogólna ilość dla Gminy [Mg]	Ilość odpadów zmieszanych dla Gminy [Mg]	Ilość odpadów selektywnie zebranych dla Gminy [Mg]	Liczba mieszkańców	Ogólna ilość odpadów na jednego mieszkańca [kg]	Ilość odpadów zmieszanych na jednego mieszkańca [kg]	Ilość odpadów selektywnie zebranych na jednego mieszkańca [kg]
Miasto Radzyń Podlaski	6049,43	1888,18	4161,25	16006	377,95	117,97	259,98
Miasto Łuków	8385,58	3241,35	5223,21	30228	277,41	107,23	172,79
Gmina Radzyń Podlaski	1193,99	482,49	711,50	8289	144,05	58,21	85,84
Gmina Łuków	2443,58	1357,54	1086,04	17794	137,33	76,29	61,03
Gmina Wojcieszków	1095,48	236,64	858,84	7148	153,26	33,11	120,15
Gmina Jeziorzany	338,20	241,56	91,98	2934	115,27	82,33	31,35
Gmina Borki	969,75	160,85	808,90	6222	155,86	25,85	130,01
Gmina Serokomla	489,26	286,82	200,94	4198	116,55	68,32	47,87
Gmina Ulan-Majorat	864,28	238,86	625,42	6235	138,62	38,31	100,31
Gmina Kąkolewnica	916,54	186,54	723,50	8522	107,55	21,89	84,90
Gmina Komarówka Podlaska	424,36	238,40	185,96	4682	90,64	50,92	39,72
Gmina Kock	1370,08	447,12	922,96	6742	203,22	66,32	136,90
Gmina Czemierniki	761,70	130,92	630,78	4580	166,31	28,59	137,72
Gmina Milanów	496,40	308,84	200,68	4111	120,75	75,13	48,82
Gmina Wołyń	943,96	232,52	711,44	7131	132,37	32,61	99,77
Gmina Stoczek Łukowski	397,20	397,20	7,60	8254	48,12	48,12	0,92
Gmina Siemień	462,52	307,98	154,54	4784	96,68	64,38	32,30
Gmina Adamów	788,14	468,90	300,26	5790	136,12	80,98	51,86
Gmina Krzywda	401,00	356,38	44,62	10430	38,45	34,17	4,28
Gmina Stanin	740,14	687,32	52,82	9729	76,08	70,65	5,43
Miasto Stoczek Łukowski	387,16	235,96	151,20	2744	141,09	85,99	55,10
Gmina Wola Mysłowska	101,36	101,36	0,00	5225	19,40	19,40	0,00

Łączna ilość odpadów na 2018 [Mg]

30151,61 % całości

Zmieszane komunalne	12255,81	40,65
Papier	148,14	0,49
Opakowaniowe (suche)	3146,80	10,44
Opakowania ze szkła	1587,08	5,26
Biodegradowalne	5735,81	19,02
Popioły	2046,96	6,79
Pozostałe selektywne	5231,01	17,35



Ilość odpadu na jednego mieszkańca [kg]/rok

- Ogólna ilość odpadów na jednego mieszkańca [kg]
- Ilość odpadów zmieszanych na jednego mieszkańca [kg]
- Ilość odpadów selektywnie zebranych na jednego mieszkańca [kg]

0,00 50,00 100,00 150,00 200,00 250,00 300,00 350,00 400,00

