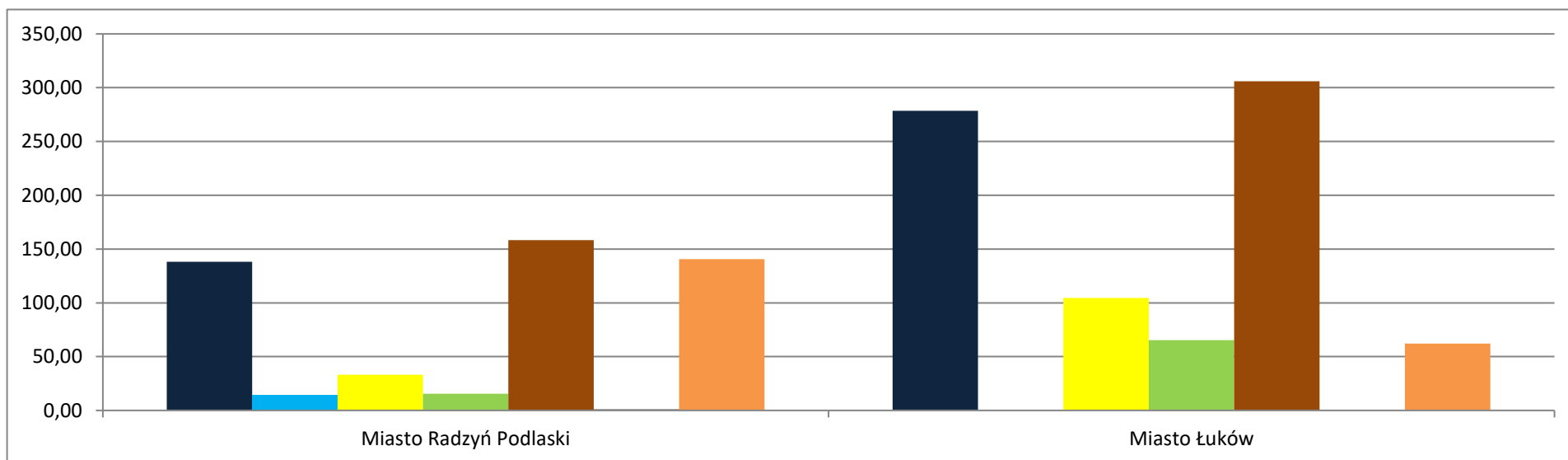
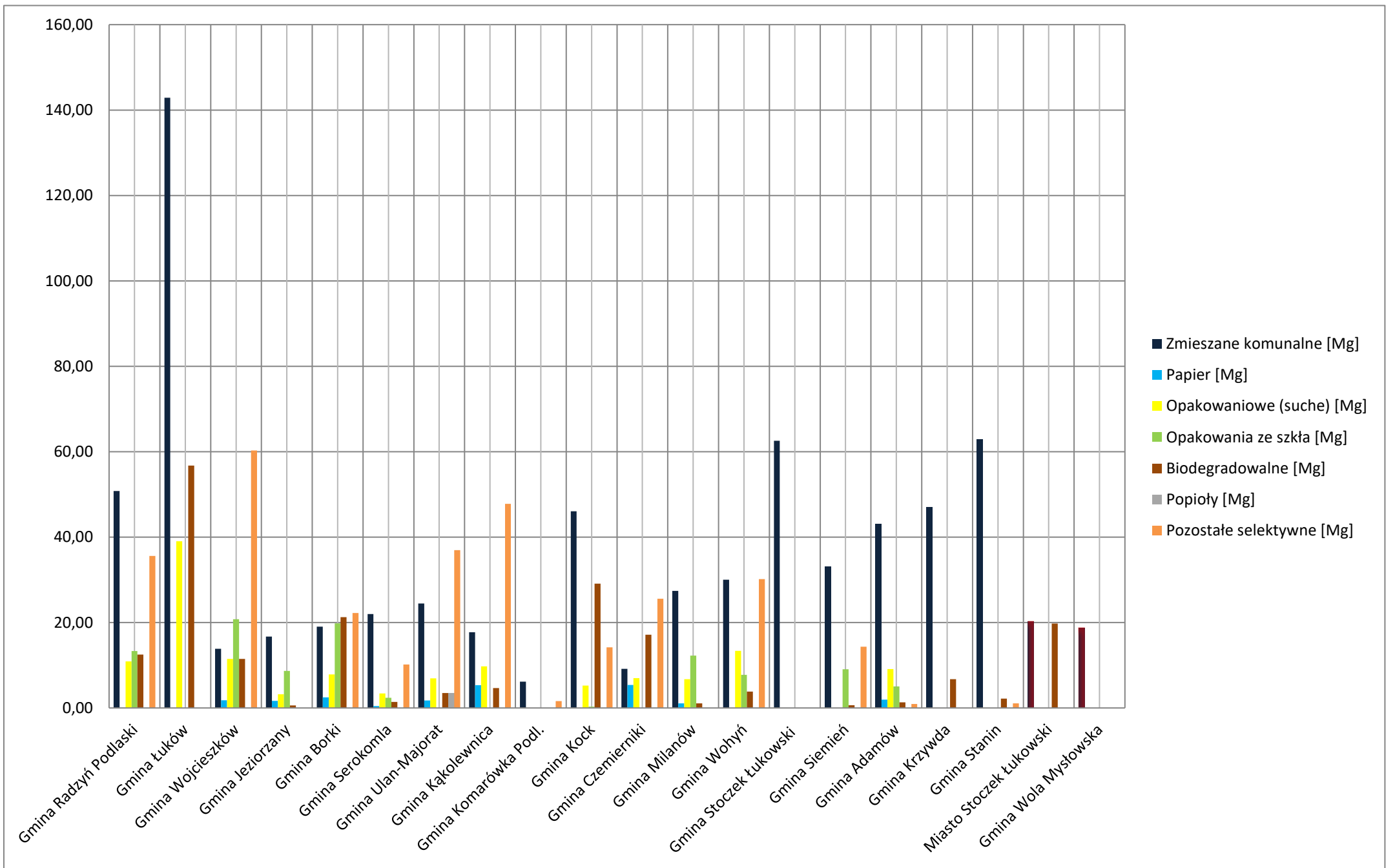


Gmina	Zmieszane komunalne [Mg]	Selektywnie zebrane [Mg], w tym:	Papier [Mg]	Opakowaniowe (suche) [Mg]	Opakowania ze szkła [Mg]	Biodegradowalne [Mg]	Popioły [Mg]	Pozostałe selektywne [Mg]	Razem dla Gminy [Mg]
Miasto Radzyń Podlaski	138,26	362,06	13,68	33,28	15,42	158,30	0,82	140,56	500,32
Miasto Łuków	278,43	537,93	0,00	104,5	65,34	305,96	0,00	62,13	816,36
Gmina Radzyń Podlaski	50,78	72,38	0,06	10,92	13,32	12,50	0,00	35,58	123,16
Gmina Łuków	142,88	95,80	0,00	39,02	0,00	56,78	0,00	0,00	238,68
Gmina Wojcieszków	13,88	105,90	1,82	11,50	20,78	11,50	0,00	60,30	119,78
Gmina Jeziorzany	16,70	14,16	1,66	3,20	8,70	0,60	0,00	0,00	30,86
Gmina Borki	19,06	73,60	2,46	7,84	19,80	21,26	0,00	22,24	92,66
Gmina Serokomla	22,00	17,80	0,44	3,38	2,40	1,42	0,00	10,16	39,80
Gmina Ulan-Majorat	24,46	52,54	1,74	6,96	0,00	3,50	3,40	36,94	77,00
Gmina Kąkolewnica	17,74	67,56	5,34	9,74	0,00	4,66	0,00	47,82	85,30
Gmina Komarówka Podl.	6,16	1,60	0,00	0,00	0,00	0,00	0,00	1,60	7,76
Gmina Kock	46,04	48,88	0,00	5,26	0,28	29,12	0,00	14,22	94,92
Gmina Czemierniki	9,18	55,12	5,38	7,00	0,00	17,14	0,00	25,60	64,30
Gmina Milanów	27,40	21,20	1,10	6,76	12,28	1,06	0,00	0,00	48,60
Gmina Wołyń	30,04	55,14	0,00	13,38	7,74	3,84	0,00	30,18	85,18
Gmina Stoczek Łukowski	62,58	0,00	0,00	0,00	0,00	0,00	0,00	0,00	62,58
Gmina Siemień	33,14	24,04	0,00	0,00	9,06	0,62	0,00	14,36	57,18
Gmina Adamów	43,14	18,36	1,94	9,10	5,04	1,34	0,00	0,94	61,50
Gmina Krzywda	46,98	6,74	0,00	0,00	0,00	6,74	0,00	0,00	53,72
Gmina Stanin	62,86	3,30	0,00	0,00	0,00	2,20	0,00	1,10	66,16
Miasto Stoczek Łukowski	20,26	19,76				19,76			40,02
Gmina Wola Mysłowska	18,76	0,00				0,00			18,76
Łącznie [Mg]	1130,73	1653,87	35,62	271,84	180,16	658,30	4,22	503,73	2784,60



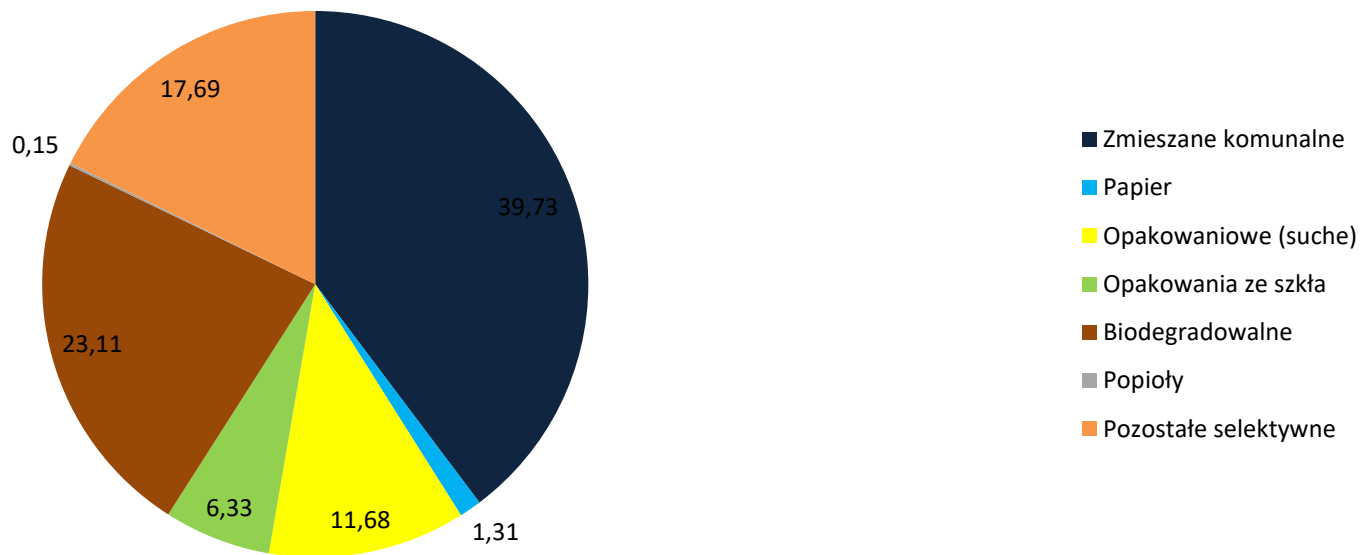


Gmina	Ogólna ilość dla Gminy [Mg]	Ilość odpadów zmieszanych dla Gminy [Mg]	Ilość odpadów selektywnie zebranych dla Gminy [Mg]	Liczba mieszkańców	Ogólna ilość odpadów na jednego mieszkańca [kg]	Ilość odpadów zmieszanych na jednego mieszkańca [kg]	Ilość odpadów selektywnie zebranych na jednego mieszkańca [kg]
Miasto Radzyń Podlaski	500,32	138,26	362,06	16006	31,26	8,64	22,62
Miasto Łuków	816,36	278,43	551,61	30228	27,01	9,21	18,25
Gmina Radzyń Podlaski	123,16	50,78	72,38	8289	14,86	6,13	8,73
Gmina Łuków	238,68	142,88	95,86	17794	13,41	8,03	5,39
Gmina Wojcieszków	119,78	13,88	105,90	7148	16,76	1,94	14,82
Gmina Jeziorzany	30,86	16,70	14,32	2934	10,52	5,69	4,88
Gmina Borki	92,66	19,06	73,60	6222	14,89	3,06	11,83
Gmina Serokomla	39,80	22,00	19,82	4198	9,48	5,24	4,72
Gmina Ulan-Majorat	77,00	24,46	52,54	6235	12,35	3,92	8,43
Gmina Kąkolewnica	85,30	17,74	63,96	8522	10,01	2,08	7,51
Gmina Komarówka Podl.	7,76	6,16	1,60	4682	1,66	1,32	0,34
Gmina Kock	94,92	46,04	48,88	6742	14,08	6,83	7,25
Gmina Czemierniki	64,30	9,18	55,12	4580	14,04	2,00	12,03
Gmina Milanów	48,60	27,40	25,48	4111	11,82	6,67	6,20
Gmina Wołyń	85,18	30,04	55,14	7131	11,95	4,21	7,73
Gmina Stoczek Łukowski	62,58	62,58	0,00	8254	7,58	7,58	0,00
Gmina Siemień	57,18	33,14	24,04	4784	11,95	6,93	5,03
Gmina Adamów	61,50	43,14	16,42	5790	10,62	7,45	2,84
Gmina Krzywda	53,72	46,98	6,74	10430	5,15	4,50	0,65
Gmina Stanin	66,16	62,86	3,30	9729	6,80	6,46	0,34
Miasto Stoczek Łukowski	40,02	20,26	19,76	2744	14,58	7,38	7,20
Gmina Wola Mystowska	18,76	18,76	0,00	5225	3,59	3,59	0,00

Łączna ilość odpadów na wrzesień 2019 [Mg] 2847,98 % całości

Zmieszane komunalne	1131,59	39,73
Papier	37,26	1,31
Opakowaniowe (suche)	332,72	11,68
Opakowania ze szkła	180,16	6,33
Biodegradowalne	658,30	23,11
Popioły	4,22	0,15
Pozostałe selektywne	503,73	17,69

Procentowy udział poszczególnych frakcji odpadów



Ilość odpadu na jednego mieszkańca [kg]/miesiąc

■ Ogólna ilość odpadów na jednego mieszkańca [kg]

■ Ilość odpadów zmieszanych na jednego mieszkańca [kg]

■ Ilość odpadów selektywnie zebranych na jednego mieszkańca [kg]

0,00 5,00 10,00 15,00 20,00 25,00 30,00 35,00

