
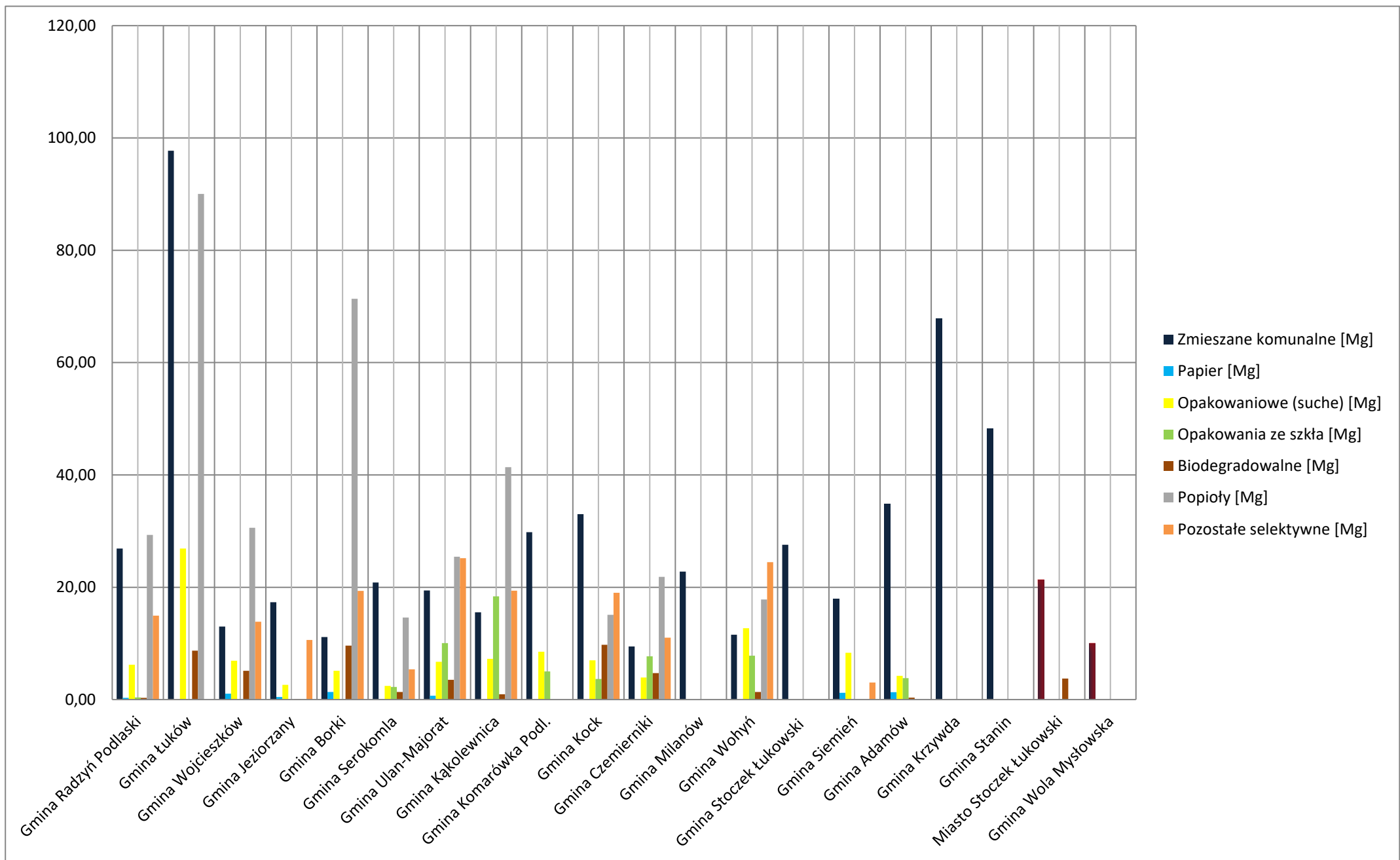


Gmina	Zmieszane komunalne [Mg]	Selektywnie zebrane [Mg], w tym:	Papier [Mg]	Opakowaniowe (suche) [Mg]	Opakowania ze szkła [Mg]	Biodegradowalne [Mg]	Popioły [Mg]	Pozostałe selektywne [Mg]	Razem dla Gminy [Mg]
Miasto Radzyń Podlaski	120,80	277,58	8,26	32,94	15,70	79,72	64,34	76,62	398,38
Miasto Łuków	265,20	378,80	0,00	65,66	17,34	144,82	102,34	48,64	644,00
Gmina Radzyń Podlaski	26,90	51,48	0,31	6,21	0,38	0,30	29,32	14,96	78,38
Gmina Łuków	97,72	125,62	0,00	26,88	0,00	8,72	90,02	0,00	223,34
Gmina Wojcieszków	13,00	57,54	1,04	6,90	0,00	5,14	30,58	13,88	70,54
Gmina Jeziorzany	17,34	13,78	0,44	2,64	0,00	0,08	0,00	10,62	31,12
Gmina Borki	11,12	106,76	1,34	5,12	0,00	9,60	71,36	19,34	117,88
Gmina Serokomla	20,84	26,14	0,08	2,44	2,26	1,36	14,60	5,40	46,98
Gmina Ulan-Majorat	19,44	71,58	0,68	6,74	10,06	3,52	25,42	25,16	91,02
Gmina Kąkolewnica	15,55	87,31	0,00	7,24	18,38	0,93	41,38	19,38	102,86
Gmina Komarówka Podl.	29,82	13,54	0,00	8,52	5,02	0,00	0,00	0,00	43,36
Gmina Kock	33,02	54,50	0,00	6,98	3,66	9,76	15,08	19,02	87,52
Gmina Czemierniki	9,44	49,24	0,00	3,94	7,72	4,70	21,84	11,04	58,68
Gmina Milanów	22,78	0,00	0,00	0,00	0,00	0,00	0,00	0,00	22,78
Gmina Wołyń	11,54	64,12	0,00	12,70	7,80	1,34	17,82	24,46	75,66
Gmina Stoczek Łukowski	27,58	0,00	0,00	0,00	0,00	0,00	0,00	0,00	27,58
Gmina Siemień	17,90	12,54	1,20	8,32	0,00	0,00	0,00	3,02	30,44
Gmina Adamów	34,80	9,72	1,32	4,22	3,82	0,36	0,00	0,00	44,52
Gmina Krzywda	67,86	0,00	0,00	0,00	0,00	0,00	0,00	0,00	67,86
Gmina Stanin	48,24	0,00	0,00	0,00	0,00	0,00	0,00	0,00	48,24
Miasto Stoczek Łukowski	21,32	3,76				3,76			25,08
Gmina Wola Mysłowska	10,04	0,00				0,00			10,04
Łącznie [Mg]	942,25	1404,01	14,67	207,45	92,14	274,11	524,10	291,54	2346,26

Procentowy udział poszczególnych frakcji odpadów



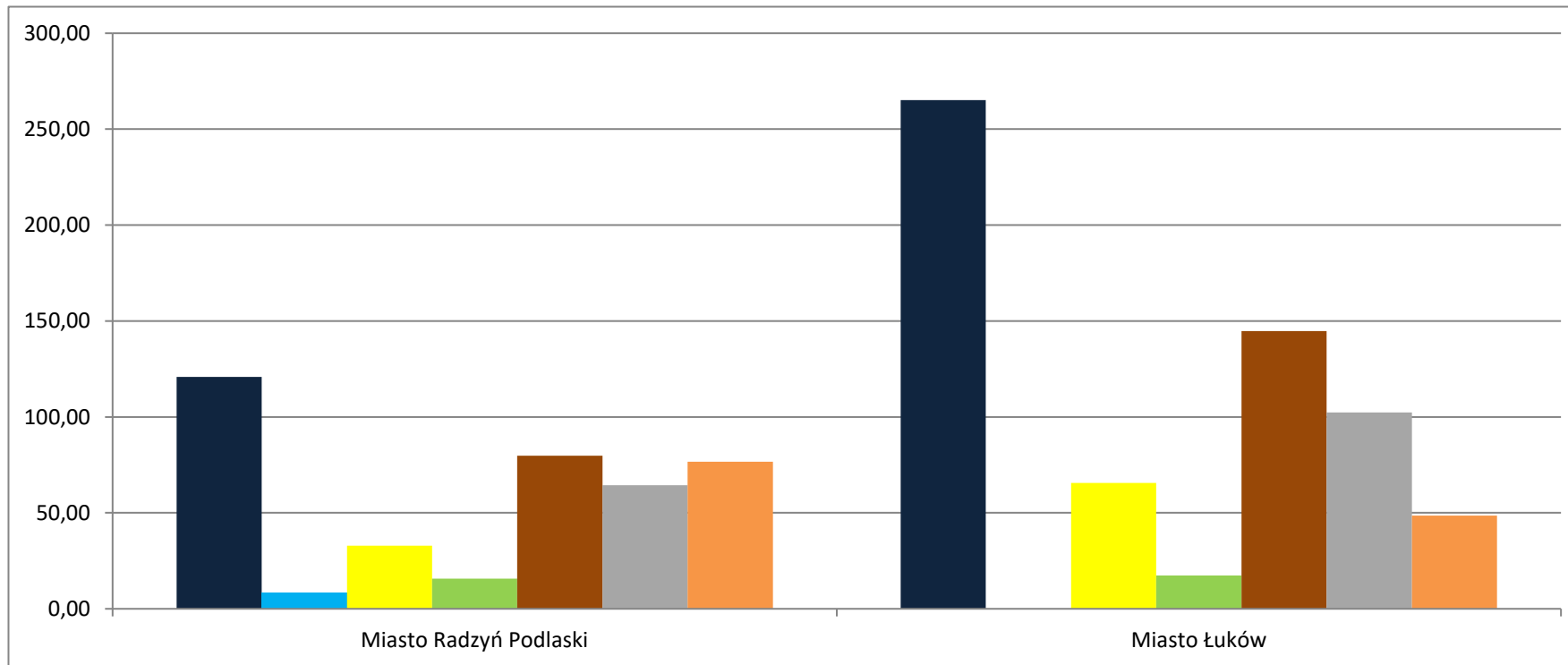


Gmina	Ogólna ilość dla Gminy [Mg]	Ilość odpadów zmieszanych dla Gminy [Mg]	Ilość odpadów selektywnie zebranych dla Gminy [Mg]	Liczba mieszkańców	Ogólna ilość odpadów na jednego mieszkańca [kg]	Ilość odpadów zmieszanych na jednego mieszkańca [kg]	Ilość odpadów selektywnie zebranych na jednego mieszkańca [kg]
Miasto Radzyń Podlaski	398,38	120,80	277,58	16006	24,89	7,55	17,34
Miasto Łuków	644,00	265,20	387,06	30228	21,30	8,77	12,80
Gmina Radzyń Podlaski	78,38	26,90	51,48	8289	9,46	3,25	6,21
Gmina Łuków	223,34	97,72	125,93	17794	12,55	5,49	7,08
Gmina Wojcieszków	70,54	13,00	57,54	7148	9,87	1,82	8,05
Gmina Jeziorzany	31,12	17,34	14,38	2934	10,61	5,91	4,90
Gmina Borki	117,88	11,12	106,76	6222	18,95	1,79	17,16
Gmina Serokomla	46,98	20,84	27,40	4198	11,19	4,96	6,53
Gmina Ulan-Majorat	91,02	19,44	71,58	6235	14,60	3,12	11,48
Gmina Kąkolewnica	102,86	15,55	87,99	8522	12,07	1,82	10,33
Gmina Komarówka Podl.	43,36	29,82	13,54	4682	9,26	6,37	2,89
Gmina Kock	87,52	33,02	54,50	6742	12,98	4,90	8,08
Gmina Czemierniki	58,68	9,44	49,24	4580	12,81	2,06	10,75
Gmina Milanów	22,78	22,78	0,00	4111	5,54	5,54	0,00
Gmina Wołyń	75,66	11,54	64,12	7131	10,61	1,62	8,99
Gmina Stoczek Łukowski	27,58	27,58	0,00	8254	3,34	3,34	0,00
Gmina Siemień	30,44	17,90	12,54	4784	6,36	3,74	2,62
Gmina Adamów	44,52	34,80	9,60	5790	7,69	6,01	1,66
Gmina Krzywda	67,86	67,86	0,00	10430	6,51	6,51	0,00
Gmina Stanin	48,24	48,24	0,00	9729	4,96	4,96	0,00
Miasto Stoczek Łukowski	25,08	21,32	3,76	2744	9,14	7,77	1,37
Gmina Wola Mysłowska	10,04	10,04	0,00	5225	1,92	1,92	0,00

Łączna ilość odpadów na luty 2019 [Mg]

2362,94 % całości

Zmieszane komunalne	944,59	39,98
Papier	14,93	0,63
Opakowaniowe (suche)	221,53	9,38
Opakowania ze szkła	92,14	3,90
Biodegradowalne	274,11	11,60
Popioły	524,10	22,18
Pozostałe selektywne	291,54	12,34



Ilość odpadu na jednego mieszkańca [kg]/miesiąc

