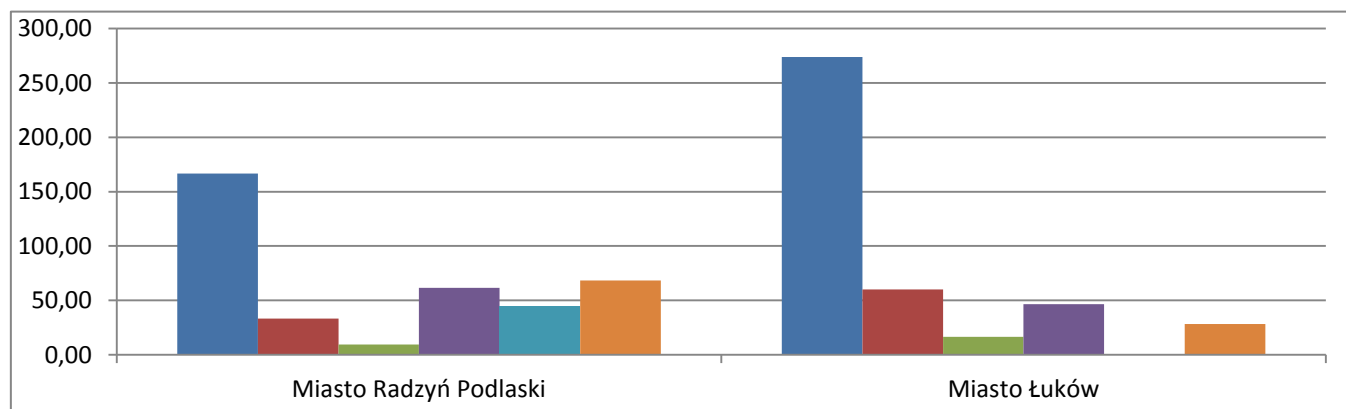
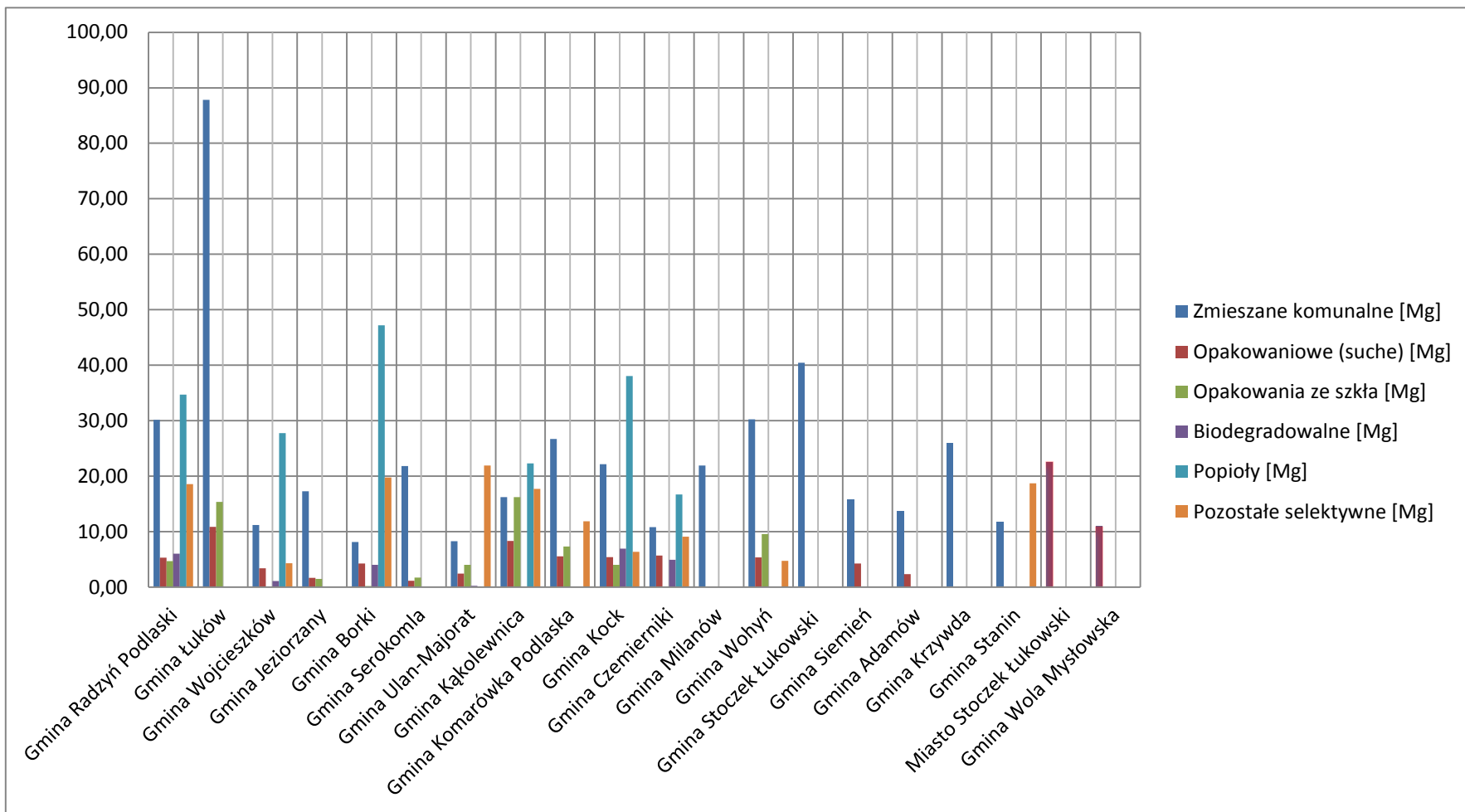


Gmina	Zmieszane komunalne [Mg]	Selektywnie zebrane [Mg], w tym:	Opakowaniowe (suche) [Mg]	Opakowania ze szkła [Mg]	Biodegradowalne [Mg]	Popioły [Mg]	Pozostałe selektywne [Mg]	Razem dla Gminy [Mg]
Miasto Radzyń Podlaski	166,66	217,12	33,2	9,34	61,58	44,74	68,26	383,78
Miasto Łuków	273,88	151,58	60,12	16,62	46,54	0,00	28,30	425,46
Gmina Radzyń Podlaski	30,16	69,38	5,32	4,72	6,04	34,70	18,60	99,54
Gmina Łuków	87,82	26,30	10,90	15,40	0,00	0,00	0,00	114,12
Gmina Wojcieszków	11,20	36,64	3,42	0,00	1,14	27,76	4,32	47,84
Gmina Jeziorzany	17,30	3,16	1,68	1,48	0,00	0,00	0,00	20,46
Gmina Borki	8,14	75,46	4,26	0,22	4,02	47,18	19,78	83,60
Gmina Serokomla	21,86	2,88	1,16	1,72	0,00	0,00	0,00	24,74
Gmina Ulan-Majorat	8,28	28,72	2,46	4,04	0,27	0,00	21,95	37,00
Gmina Kąkolewnica	16,22	64,70	8,36	16,26	0,00	22,34	17,74	80,92
Gmina Komarówka Podlaska	26,70	24,84	5,58	7,36	0,00	0,00	11,90	51,54
Gmina Kock	22,18	60,84	5,42	4,02	6,94	38,08	6,38	83,02
Gmina Czemierniki	10,84	36,50	5,70	0,00	4,96	16,72	9,12	47,34
Gmina Milanów	21,94	0,00	0,00	0,00	0,00	0,00	0,00	21,94
Gmina Wołyń	30,28	19,72	5,40	9,58	0,00	0,00	4,74	50,00
Gmina Stoczek Łukowski	40,44	0,00	0,00	0,00	0,00	0,00	0,00	40,44
Gmina Siemień	15,88	4,30	4,30	0,00	0,00	0,00	0,00	20,18
Gmina Adamów	13,72	2,38	2,38	0,00	0,00	0,00	0,00	16,10
Gmina Krzywda	25,92	0,00	0,00	0,00	0,00	0,00	0,00	25,92
Gmina Stanin	11,68	18,74	0,00	0,00	0,00	0,00	18,74	30,42
Miasto Stoczek Łukowski	22,54	0,00			0,00			22,54
Gmina Wola Mystowska	10,96	0,00			0,00			10,96
Łącznie [Mg]	894,60	843,26	159,66	90,76	131,49	231,52	229,83	1737,86





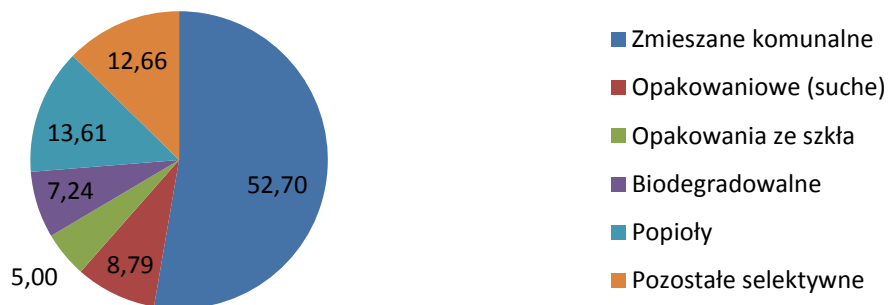
Gmina	Ogólna ilość dla Gminy [Mg]	Ilość odpadów zmieszanych dla Gminy [Mg]	Ilość odpadów selektywnie zebranych dla Gminy [Mg]	Liczba mieszkańców	Ogólna ilość odpadów na jednego mieszkańca [kg]	Ilość odpadów zmieszanych na jednego mieszkańca [kg]	Ilość odpadów selektywnie zebranych na jednego mieszkańca [kg]
Miasto Radzyń Podlaski	383,78	166,66	217,12	16006	23,98	10,41	13,56
Miasto Łuków	425,46	273,88	151,58	30228	14,08	9,06	5,01
Gmina Radzyń Podlaski	99,54	30,16	69,38	8289	12,01	3,64	8,37
Gmina Łuków	114,12	87,82	26,30	17794	6,41	4,94	1,48
Gmina Wojcieszków	47,84	11,20	36,64	7148	6,69	1,57	5,13
Gmina Jeziorzany	20,46	17,30	3,16	2934	6,97	5,90	1,08
Gmina Borki	83,60	8,14	75,46	6222	13,44	1,31	12,13
Gmina Serokomla	24,74	21,86	2,88	4198	5,89	5,21	0,69
Gmina Ulan-Majorat	37,00	8,28	28,72	6235	5,93	1,33	4,61
Gmina Kąkolewnica	80,92	16,22	64,70	8522	9,50	1,90	7,59
Gmina Komarówka Podlaska	51,54	26,70	24,84	4682	11,01	5,70	5,31
Gmina Kock	83,02	22,18	60,84	6742	12,31	3,29	9,02
Gmina Czemierniki	47,34	10,84	36,50	4580	10,34	2,37	7,97
Gmina Milanów	21,94	21,94	0,00	4111	5,34	5,34	0,00
Gmina Wohyń	50,00	30,28	19,72	7131	7,01	4,25	2,77
Gmina Stoczek Łukowski	40,44	40,44	0,00	8254	4,90	4,90	0,00
Gmina Siemień	20,18	15,88	4,30	4784	4,22	3,32	0,90
Gmina Adamów	16,10	13,72	2,38	5790	2,78	2,37	0,41
Gmina Krzywda	25,92	25,92	0,00	10430	2,49	2,49	0,00
Gmina Stanin	30,42	11,68	18,74	9729	3,13	1,20	1,93
Miasto Stoczek Łukowski	22,54	22,54	0,00	2744	8,21	8,21	0,00
Gmina Wola Mysłowska	10,96	10,96	0,00	5225	2,10	2,10	0,00

Łączna ilość odpadów na luty 2016 [Mg]

1815,86 % całości

Zmieszane komunalne	956,98	52,70
Opakowaniowe (suche)	159,66	8,79
Opakowania ze szkła	90,76	5,00
Biodegradowalne	131,49	7,24
Popioły	247,14	13,61
Pozostałe selektywne	229,83	12,66

Procentowy udział poszczególnych frakcji odpadów



Ilość odpadu na jednego mieszkańca [kg]/miesiąc

- Ogólna ilość odpadów na jednego mieszkańca [kg]
- Ilość odpadów zmieszanych na jednego mieszkańca [kg]
- Ilość odpadów selektywnie zebranych na jednego mieszkańca [kg]

