

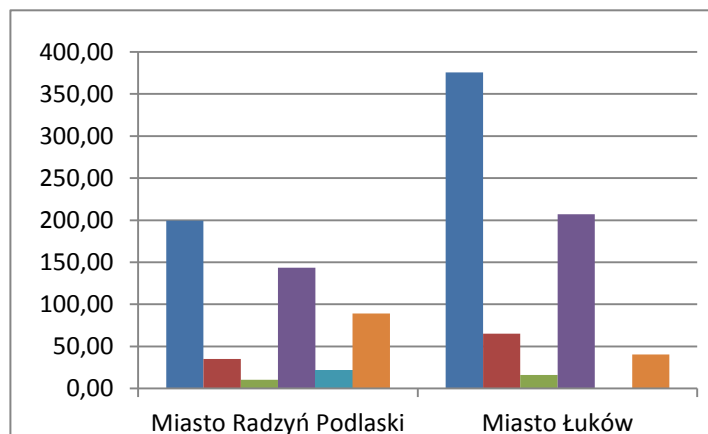
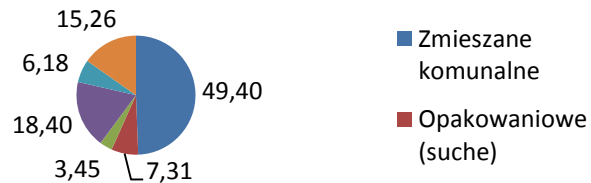
Gmina	Zmieszane komunalne [Mg]	Selektywnie zebrane [Mg], w tym:	Opakowaniowe (suche) [Mg]	Opakowania ze szkła [Mg]	Biodegradowalne [Mg]	Popioły [Mg]	Pozostałe selektywne [Mg]	Razem dla Gminy [Mg]
Miasto Radzyń Podlaski	199,28	300,66	35,18	10,42	143,56	22,32	89,18	499,94
Miasto Łuków	375,74	328,82	65,22	16,20	206,92	0,00	40,48	704,56
Gmina Radzyń Podlaski	28,15	42,55	6,22	5,38	9,02	5,62	16,31	70,70
Gmina Łuków	98,48	31,94	13,68	16,94	0,00	0,00	1,32	130,42
Gmina Wojcieszków	17,42	48,74	5,64	0,00	9,74	11,62	21,74	66,16
Gmina Jeziorzany	23,24	10,18	2,34	2,30	0,00	0,00	5,54	33,42
Gmina Borki	8,82	66,48	4,26	0,00	20,34	19,78	22,10	75,30
Gmina Serokomla	21,44	9,56	1,06	1,04	0,76	0,00	6,70	31,00
Gmina Ulan-Majorat	36,38	35,50	1,34	1,44	0,62	0,00	32,10	71,88
Gmina Kąkolewnica	12,92	65,34	8,00	8,14	0,34	5,24	43,62	78,26
Gmina Komarówka Podlaska	22,40	33,10	6,94	7,70	0,00	0,00	18,46	55,50
Gmina Kock	27,78	51,66	7,18	5,30	16,70	5,76	16,72	79,44
Gmina Czemierniki	15,36	51,08	7,04	0,00	19,14	7,84	17,06	66,44
Gmina Milanów	23,88	1,24	0,00	0,00	0,42	0,00	0,82	25,12
Gmina Wołyń	40,16	21,86	4,24	7,32	0,00	0,00	10,30	62,02
Gmina Stoczek Łukowski	40,24	2,66	0,00	0,00	0,00	0,00	2,66	42,90
<b>Miasto Stoczek Łukowski</b>	<b>22,42</b>	<b>10,98</b>			<b>10,98</b>			<b>33,40</b>
<b>Gmina Adamów</b>	<b>9,50</b>	<b>0,00</b>			<b>0,00</b>			<b>9,50</b>
<b>Gmina Krzywda</b>	<b>28,54</b>	<b>0,00</b>			<b>0,00</b>			<b>28,54</b>
<b>Gmina Stanin</b>	<b>31,26</b>	<b>15,06</b>			<b>0,00</b>		<b>15,06</b>	<b>46,32</b>
<b>Gmina Wola Mysłowska</b>	<b>11,66</b>	<b>0,00</b>			<b>0,00</b>			<b>11,66</b>
<b>Gmina Siemień</b>	<b>24,88</b>	<b>9,62</b>	<b>5,96</b>		<b>0,00</b>		<b>3,66</b>	<b>34,50</b>
<b>Łącznie [Mg]</b>	<b>1119,95</b>	<b>1137,03</b>	<b>174,30</b>	<b>82,18</b>	<b>438,54</b>	<b>78,18</b>	<b>363,83</b>	<b>2256,98</b>

Łączna ilość odpadów na październik 2015 [Mg]

2383,64 % całości

Zmieszane komunalne	1177,59	49,40
Opakowaniowe (suche)	174,30	7,31
Opakowania ze szkła	82,18	3,45
Biodegradowalne	438,54	18,40
Popioły	147,20	6,18
Pozostałe selektywne	363,83	15,26

### Procentowy udział poszczególnych frakcji odpadów



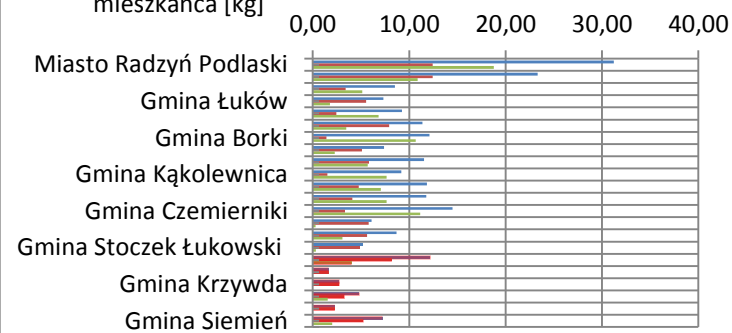
Gmina	Ogólna ilość dla Gminy [Mg]	Ilość odpadów zmieszanych dla Gminy [Mg]	Ilość odpadów selektywnie zebranych dla Gminy [Mg]	liczba mieszkańców	Ogólna ilość odpadów na jednego mieszkańca [kg]	odpadów zmieszanych na jednego mieszkańca [kg]	Ilość odpadów selektywnie zebranych na jednego mieszkańca [kg]
Miasto Radzyń Podlaski	499,94	199,28	300,66	16006	31,23	12,45	18,78
Miasto Łuków	704,56	375,74	328,82	30228	23,31	12,43	10,88
Gmina Radzyń Podlaski	70,70	28,15	42,55	8289	8,53	3,40	5,13
Gmina Łuków	130,42	98,48	31,94	17794	7,33	5,53	1,79
Gmina Wojcieszków	66,16	17,42	48,74	7148	9,26	2,44	6,82
Gmina Jeziorzany	33,42	23,24	10,18	2934	11,39	7,92	3,47
Gmina Borki	75,30	8,82	66,48	6222	12,10	1,42	10,68
Gmina Serokomla	31,00	21,44	9,56	4198	7,38	5,11	2,28
Gmina Ulan-Majorat	71,88	36,38	35,50	6235	11,53	5,83	5,69
Gmina Kąkolewnica	78,26	12,92	65,34	8522	9,18	1,52	7,67
Gmina Komarówka Podlaska	55,50	22,40	33,10	4682	11,85	4,78	7,07
Gmina Kock	79,44	27,78	51,66	6742	11,78	4,12	7,66
Gmina Czemierniki	66,44	15,36	51,08	4580	14,51	3,35	11,15
Gmina Milanów	25,12	23,88	1,24	4111	6,11	5,81	0,30
Gmina Wołyń	62,02	40,16	21,86	7131	8,70	5,63	3,07
Gmina Stoczek Łukowski	42,90	40,24	2,66	8254	5,20	4,88	0,32
<b>Miasto Stoczek Łukowski</b>	<b>33,40</b>	<b>22,42</b>	<b>10,98</b>	<b>2744</b>	<b>12,17</b>	<b>8,17</b>	<b>4,00</b>
<b>Gmina Adamów</b>	<b>9,50</b>	<b>9,50</b>	<b>0,00</b>	<b>5790</b>	<b>1,64</b>	<b>1,64</b>	<b>0,00</b>
<b>Gmina Krzywda</b>	<b>28,54</b>	<b>28,54</b>	<b>0,00</b>	<b>10430</b>	<b>2,74</b>	<b>2,74</b>	<b>0,00</b>
<b>Gmina Stanin</b>	<b>46,32</b>	<b>31,26</b>	<b>15,06</b>	<b>9729</b>	<b>4,76</b>	<b>3,21</b>	<b>1,55</b>
<b>Gmina Wola Mysłowska</b>	<b>11,66</b>	<b>11,66</b>	<b>0,00</b>	<b>5225</b>	<b>2,23</b>	<b>2,23</b>	<b>0,00</b>
<b>Gmina Siemień</b>	<b>34,50</b>	<b>24,88</b>	<b>9,62</b>	<b>4784</b>	<b>7,21</b>	<b>5,20</b>	<b>2,01</b>

## Ilość odpadu na jednego mieszkańca [kg]/miesiąc

■ Ogólna ilość odpadów na jednego mieszkańca [kg]

■ Ilość odpadów zmieszanych na jednego mieszkańca [kg]

■ Ilość odpadów selektywnie zebranych na jednego mieszkańca [kg]



Gmina	% zmieszane komunalne	% selektywnie zebrane, w tym:	% opakowaniowe (suche)	% opakowania ze szkła	% biodegradowalne	% popioły	% pozostałe selektywne
Miasto Radzyń Podlaski	39,86	60,14	7,04	2,08	28,72	4,46	17,84
Miasto Łuków	53,33	46,67	9,26	2,30	29,37	0,00	5,75
Gmina Radzyń Podlaski	39,82	60,18	8,80	7,61	12,76	7,95	23,07
Gmina Łuków	75,51	24,49	10,49	12,99	0,00	0,00	1,01
Gmina Wojcieszków	26,33	73,67	8,52	0,00	14,72	17,56	32,86
Gmina Jeziorzany	69,54	30,46	7,00	6,88	0,00	0,00	16,58
Gmina Borki	11,71	88,29	5,66	0,00	27,01	26,27	29,35
Gmina Serokomla	69,16	30,84	3,42	3,35	2,45	0,00	21,61
Gmina Ulan-Majorat	50,61	49,39	1,86	2,00	0,86	0,00	44,66
Gmina Kąkolewnica	16,51	83,49	10,22	10,40	0,43	6,70	55,74
Gmina Komarówka Podlaska	40,36	59,64	12,50	13,87	0,00	0,00	33,26
Gmina Kock	34,97	65,03	9,04	6,67	21,02	7,25	21,05
Gmina Czemierniki	23,12	76,88	10,60	0,00	28,81	11,80	25,68
Gmina Milanów	95,06	4,94	0,00	0,00	1,67	0,00	3,26
Gmina Wołyń	64,75	35,25	6,84	11,80	0,00	0,00	16,61
Gmina Stoczek Łukowski	93,80	6,20	0,00	0,00	0,00	0,00	6,20
Miasto Stoczek Łukowski	67,13	32,87			32,87		
Gmina Adamów	100,00	0,00			0,00		
Gmina Krzywda	100,00	0,00			0,00		
Gmina Stanin	67,49	32,51			0,00		
Gmina Wola Mystowska	100,00	0,00			0,00		
Gmina Siemień	72,12	27,88			0,00		

