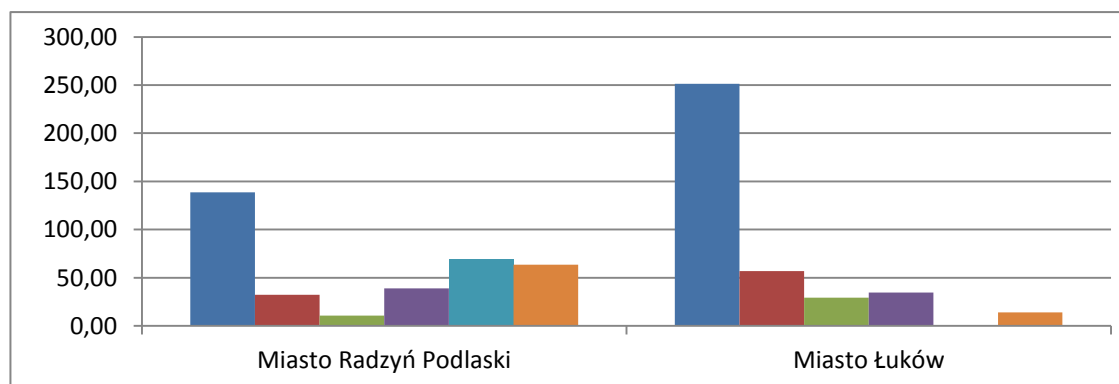
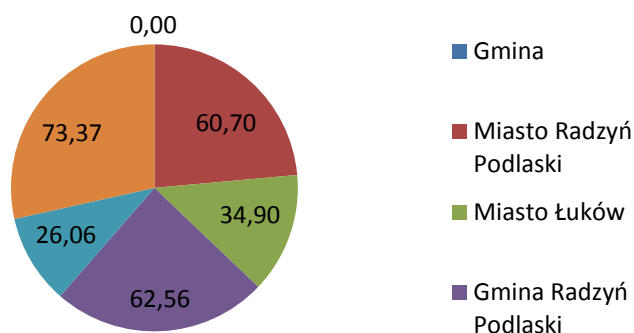
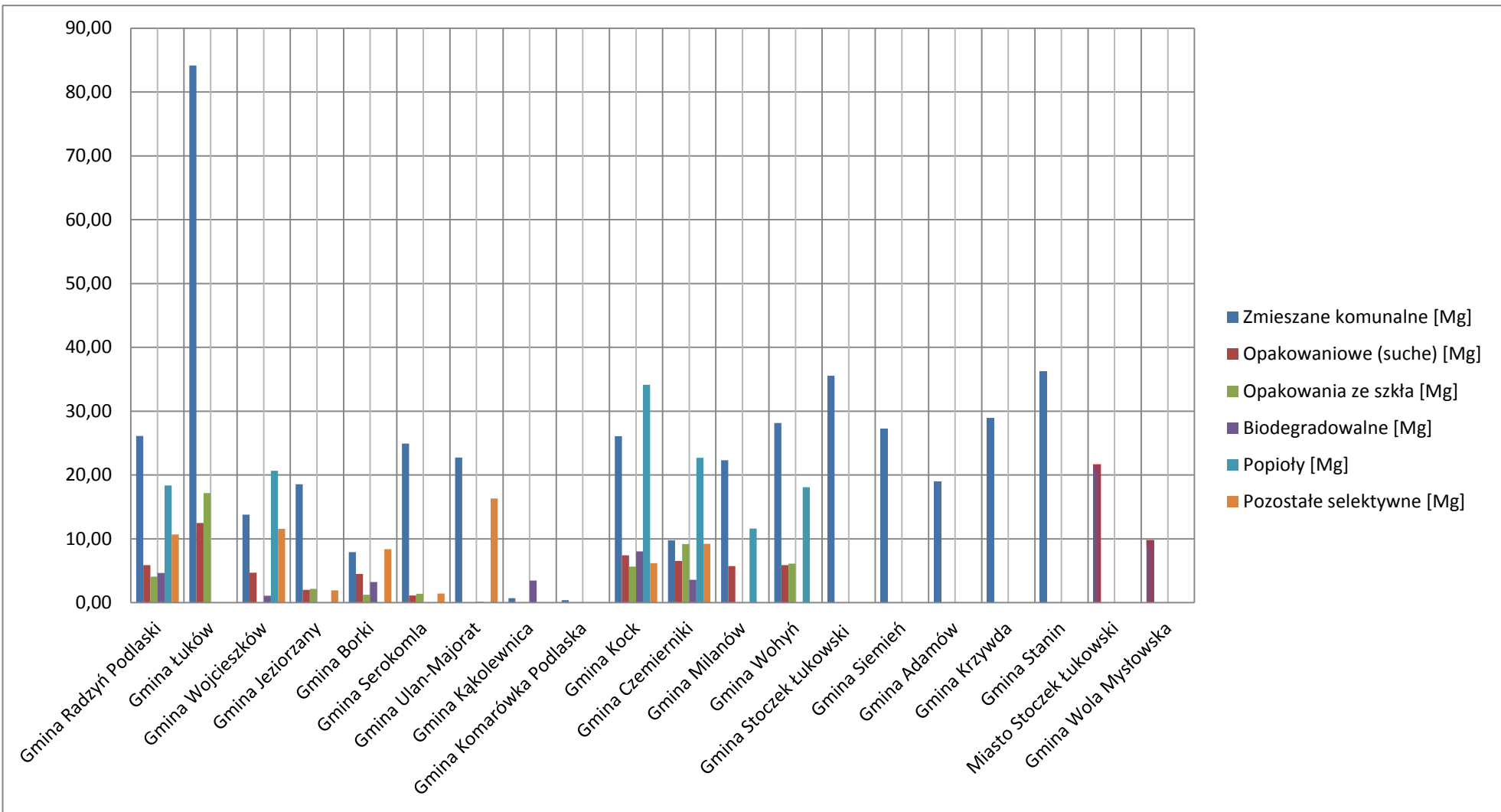


Gmina	Zmieszane komunalne [Mg]	Selektywnie zebrane [Mg], w tym:	Opakowaniowe (suche) [Mg]	Opakowania ze szkła [Mg]	Biodegradowalne [Mg]	Popioły [Mg]	Pozostałe selektywne [Mg]	Razem dla Gminy [Mg]
Miasto Radzyń Podlaski	138,62	214,12	32,24	10,62	38,86	68,94	63,46	352,74
Miasto Łuków	251,42	134,78	57,02	29,38	34,46	0,00	13,92	386,20
Gmina Radzyń Podlaski	26,13	43,67	5,88	4,08	4,66	18,38	10,67	69,80
Gmina Łuków	84,14	29,66	12,48	17,18	0,00	0,00	0,00	113,80
Gmina Wojcieszków	13,80	38,02	4,70	0,00	1,08	20,66	11,58	51,82
Gmina Jeziorzany	18,54	6,12	2,02	2,18	0,00	0,00	1,92	24,66
Gmina Borki	7,92	17,40	4,50	1,26	3,24	0,00	8,40	25,32
Gmina Serokomla	24,94	3,94	1,12	1,38	0,00	0,00	1,44	28,88
Gmina Ulan-Majorat	22,74	16,48	0,00	0,00	0,14	0,00	16,34	39,22
Gmina Kąkolewnica	0,70	3,46	0,00	0,00	3,46	0,00	0,00	4,16
Gmina Komarówka Podlaska	0,40	0,00	0,00	0,00	0,00	0,00	0,00	0,40
Gmina Kock	26,08	61,42	7,42	5,64	8,02	34,14	6,20	87,50
Gmina Czemierniki	9,78	51,20	6,54	9,18	3,58	22,68	9,22	60,98
Gmina Milanów	22,32	17,36	5,74	0,00	0,00	11,62	0,00	39,68
Gmina Wołyń	28,14	30,10	5,90	6,12	0,00	18,08	0,00	58,24
Gmina Stoczek Łukowski	35,56	0,00	0,00	0,00	0,00	0,00	0,00	35,56
Gmina Siemień	27,30	0,00	0,00	0,00	0,00	0,00	0,00	27,30
Gmina Adamów	19,00	1,80	1,80	0,00	0,00	0,00	0,00	20,80
Gmina Krzywda	28,90	0,00	0,00	0,00	0,00	0,00	0,00	28,90
Gmina Stanin	36,20	0,00	0,00	0,00	0,00	0,00	0,00	36,20
Miasto Stoczek Łukowski	21,64	0,00			0,00			21,64
Gmina Wola Mysłowska	9,78	0,00			0,00			9,78
Łącznie [Mg]	854,05	669,53	147,36	87,02	97,50	194,50	143,15	1523,58

Procentowy udział poszczególnych frakcji odpadów





Gmina	Ogólna ilość dla Gminy [Mg]	Ilość odpadów zmieszanych dla Gminy [Mg]	Ilość odpadów selektywnie zebranych dla Gminy [Mg]	Liczba mieszkańców	Ogólna ilość odpadów na jednego mieszkańca [kg]	Ilość odpadów zmieszanych na jednego mieszkańca [kg]	Ilość odpadów selektywnie zebranych na jednego mieszkańca [kg]
Miasto Radzyń Podlaski	352,74	138,62	214,12	16006	22,04	8,66	13,38
Miasto Łuków	386,20	251,42	134,78	30228	12,78	8,32	4,46
Gmina Radzyń Podlaski	69,80	26,13	43,67	8289	8,42	3,15	5,27
Gmina Łuków	113,80	84,14	29,66	17794	6,40	4,73	1,67
Gmina Wojcieszków	51,82	13,80	38,02	7148	7,25	1,93	5,32
Gmina Jeziorzany	24,66	18,54	6,12	2934	8,40	6,32	2,09
Gmina Borki	25,32	7,92	17,40	6222	4,07	1,27	2,80
Gmina Serokomla	28,88	24,94	3,94	4198	6,88	5,94	0,94
Gmina Ulan-Majorat	39,22	22,74	16,48	6235	6,29	3,65	2,64
Gmina Kąkolewnica	4,16	0,70	3,46	8522	0,49	0,08	0,41
Gmina Komarówka Podlaska	0,40	0,40	0,00	4682	0,09	0,09	0,00
Gmina Kock	87,50	26,08	61,42	6742	12,98	3,87	9,11
Gmina Czemierniki	60,98	9,78	51,20	4580	13,31	2,14	11,18
Gmina Milanów	39,68	22,32	17,36	4111	9,65	5,43	4,22
Gmina Wołyń	58,24	28,14	30,10	7131	8,17	3,95	4,22
Gmina Stoczek Łukowski	35,56	35,56	0,00	8254	4,31	4,31	0,00
Gmina Siemień	27,30	27,30	0,00	4784	5,71	5,71	0,00
Gmina Adamów	20,80	19,00	1,80	5790	3,59	3,28	0,31
Gmina Krzywda	28,90	28,90	0,00	10430	2,77	2,77	0,00
Gmina Stanin	36,20	36,20	0,00	9729	3,72	3,72	0,00
Miasto Stoczek Łukowski	21,64	21,64	0,00	2744	7,89	7,89	0,00
Gmina Wola Mysłowska	9,78	9,78	0,00	5225	1,87	1,87	0,00

Łączna ilość odpadów na styczeń 2016	1752,22 % całości	
Zmieszane komunalne	917,37	52,35472715
Opakowaniowe (suche)	147,36	8,409902866
Opakowania ze szkła	87,02	4,966271359
Biodegradowalne	97,5	5,564369771
Popioły	359,82	20,53509263
Pozostałe selektywne	143,15	8,169636233

Ilość odpadu na jednego mieszkańca [kg]/miesiąc

