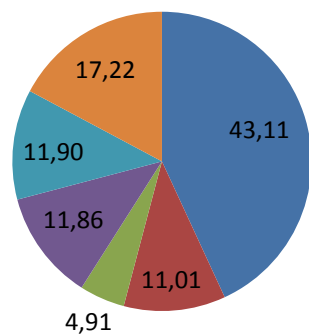


Gmina	Zmieszane komunalne [Mg]	Selektywnie zebrane [Mg], w tym:	Opakowaniowe (suche) [Mg]	Opakowania ze szkła [Mg]	Biodegradowalne [Mg]	Popioły [Mg]	Pozostałe selektywne [Mg]	Razem dla Gminy [Mg]
Miasto Radzyń Podlaski	156,86	260,46	54,12	14,72	70,22	44,82	76,58	417,32
Miasto Łuków	307,42	306,30	89,24	8,74	146,86	0,00	61,46	613,72
Gmina Radzyń Podlaski	36,77	68,81	8,24	10,20	8,48	25,30	16,59	105,58
Gmina Łuków	106,60	85,36	23,78	0,00	0,00	43,20	18,38	191,96
Gmina Wojcieszków	15,98	78,16	8,22	17,32	2,68	29,60	20,34	94,14
Gmina Jeziorzany	24,18	9,00	3,56	2,38	0,00	0,00	3,06	33,18
Gmina Borki	11,16	69,78	3,82	11,52	2,78	37,80	13,86	80,94
Gmina Serokomla	23,68	9,24	2,32	1,62	0,00	0,00	5,30	32,92
Gmina Ulan-Majorat	34,52	47,66	3,34	5,74	2,76	12,14	23,68	82,18
Gmina Kąkolewnica	18,98	100,64	8,78	10,12	12,10	22,44	47,20	119,62
Gmina Komarówka Podl.	16,92	35,74	8,48	6,38	0,00	0,00	20,88	52,66
Gmina Kock	28,92	97,54	8,54	4,46	20,18	21,22	43,14	126,46
Gmina Czemierniki	9,02	42,58	5,54	8,20	3,38	11,20	14,26	51,60
Gmina Milanów	25,12	0,00	0,00	0,00	0,00	0,00	0,00	25,12
Gmina Wołyń	14,48	50,64	5,70	5,72	0,00	9,96	29,26	65,12
Gmina Stoczek Łukowski	20,02	0,00	0,00	0,00	0,00	0,00	0,00	20,02
Gmina Siemień	20,76	18,26	8,80	7,12	0,00	1,84	0,50	39,02
Gmina Adamów	30,46	8,58	5,48	0,00	0,00	0,00	3,10	39,04
Gmina Krzywda	30,58	0,00	0,00	0,00	0,00	0,00	0,00	30,58
Gmina Stanin	39,06	19,44	0,00	0,00	0,00	17,36	2,08	58,50
Miasto Stoczek Łukowski	23,48	6,64			6,64			30,12
Gmina Wola Mysłowska	8,26	0,00			0,00			8,26
Łącznie [Mg]	1003,23	1314,83	247,96	114,24	276,08	276,88	399,67	2318,06

Procentowy udział poszczególnych frakcji odpadów



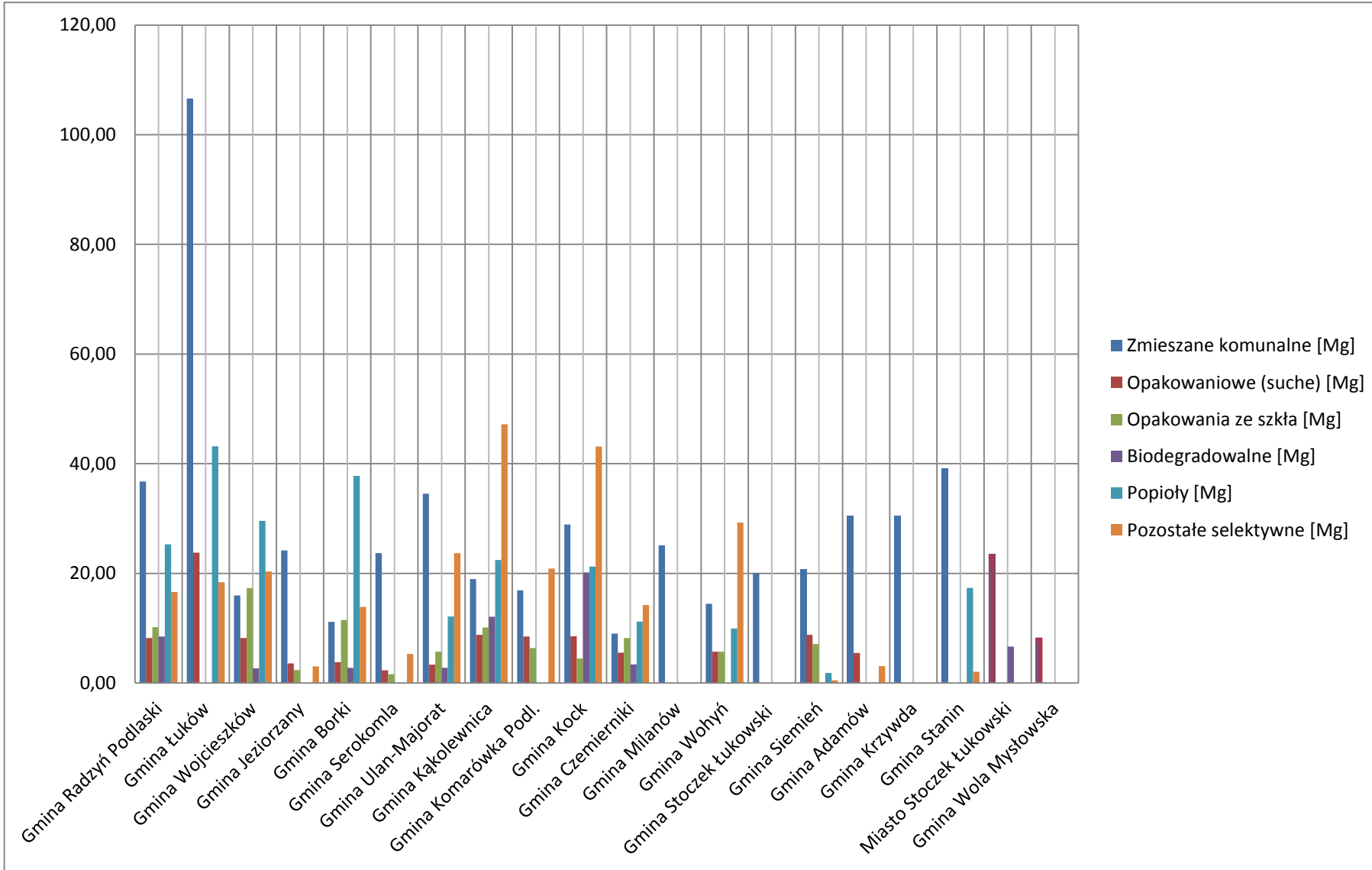
- Zmieszane komunalne
- Opakowaniowe (suche)
- Opakowania ze szkła
- Biodegradowalne
- Popioły
- Pozostałe selektywne

Gmina	Ogólna ilość dla Gminy [Mg]	Ilość odpadów zmieszanych dla Gminy [Mg]	Ilość odpadów selektywnie zebranych dla Gminy [Mg]	Liczba mieszkańców	Ogólna ilość odpadów na jednego mieszkańca [kg]	Ilość odpadów zmieszanych na jednego mieszkańca [kg]	Ilość odpadów selektywnie zebranych na jednego mieszkańca [kg]
Miasto Radzyń Podlaski	417,32	156,86	260,46	16006	26,07	9,80	16,27
Miasto Łuków	613,72	307,42	306,30	30228	20,30	10,17	10,13
Gmina Radzyń Podlaski	105,58	36,77	68,81	8289	12,74	4,44	8,30
Gmina Łuków	191,96	106,60	85,36	17794	10,79	5,99	4,80
Gmina Wojcieszków	94,14	15,98	78,16	7148	13,17	2,24	10,93
Gmina Jeziorzany	33,18	24,18	9,00	2934	11,31	8,24	3,07
Gmina Borki	80,94	11,16	69,78	6222	13,01	1,79	11,22
Gmina Serokomla	32,92	23,68	9,24	4198	7,84	5,64	2,20
Gmina Ulan-Majorat	82,18	34,52	47,66	6235	13,18	5,54	7,64
Gmina Kąkolewnica	119,62	18,98	100,64	8522	14,04	2,23	11,81
Gmina Komarówka Podl.	52,66	16,92	35,74	4682	11,25	3,61	7,63
Gmina Kock	126,46	28,92	97,54	6742	18,76	4,29	14,47
Gmina Czemierniki	51,60	9,02	42,58	4580	11,27	1,97	9,30
Gmina Milanów	25,12	25,12	0,00	4111	6,11	6,11	0,00
Gmina Wołyń	65,12	14,48	50,64	7131	9,13	2,03	7,10
Gmina Stoczek Łukowski	20,02	20,02	0,00	8254	2,43	2,43	0,00
Gmina Siemień	39,02	20,76	18,26	4784	8,16	4,34	3,82
Gmina Adamów	39,04	30,46	8,58	5790	6,74	5,26	1,48
Gmina Krzywda	30,58	30,58	0,00	10430	2,93	2,93	0,00
Gmina Stanin	58,50	39,06	19,44	9729	6,01	4,01	2,00
Miasto Stoczek Łukowski	30,12	23,48	6,64	2744	10,98	8,56	2,42
Gmina Wola Mysłowska	8,26	8,26	0,00	5225	1,58	1,58	0,00

Łączna ilość odpadów na grudzień 2017 [Mg]

2327,40 % całości

Zmieszane komunalne	1003,23	43,11
Opakowaniowe (suche)	256,26	11,01
Opakowania ze szkła	114,24	4,91
Biodegradowalne	276,08	11,86
Popioły	276,88	11,90
Pozostałe selektywne	400,71	17,22



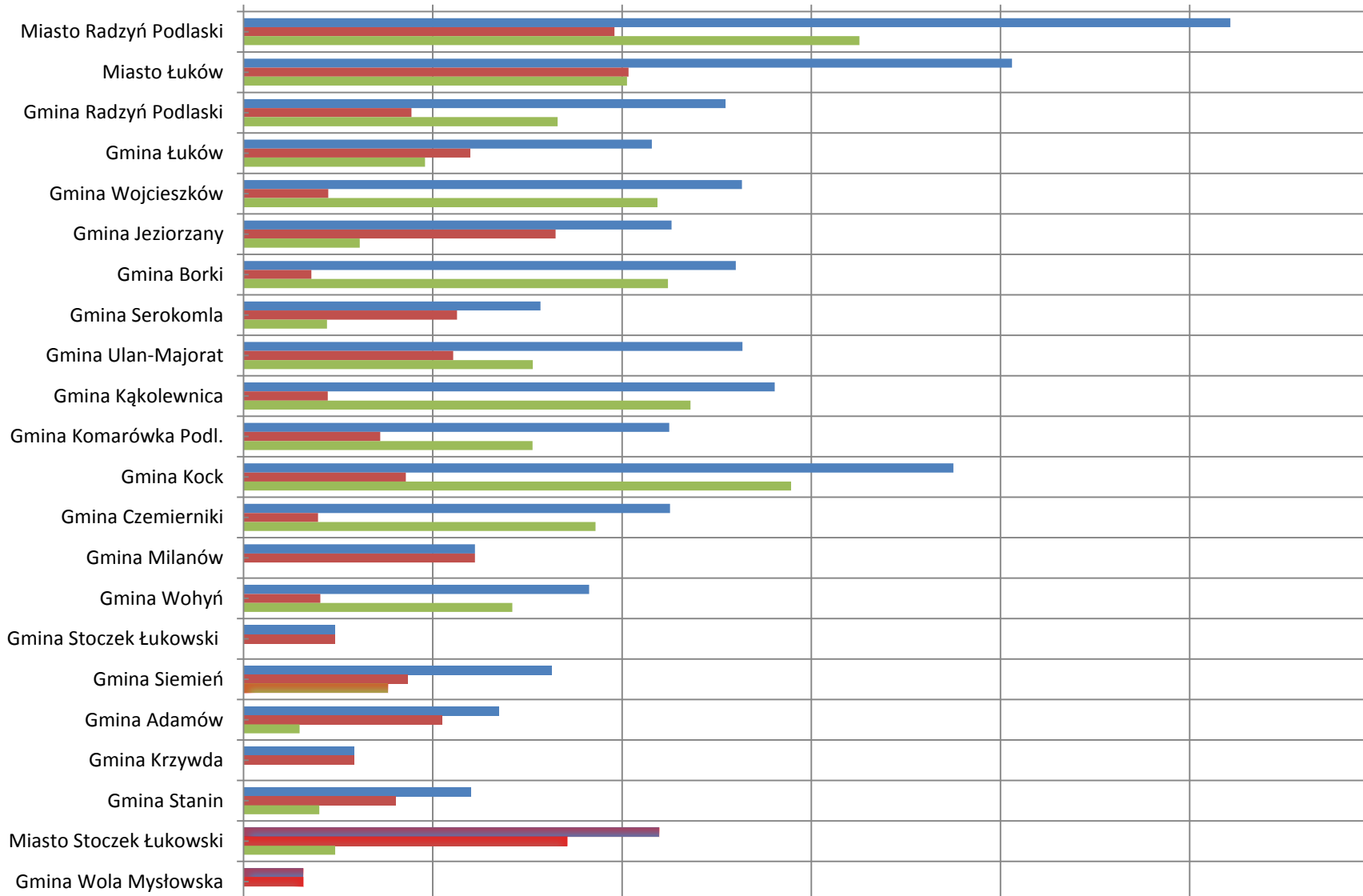
Ilość odpadu na jednego mieszkańca [kg]/miesiąc

■ Ogólna ilość odpadów na jednego mieszkańca [kg]

■ Ilość odpadów zmieszanych na jednego mieszkańca [kg]

■ Ilość odpadów selektywnie zebranych na jednego mieszkańca [kg]

0,00 5,00 10,00 15,00 20,00 25,00 30,00



Gmina	% zmieszane komunalne	% selektywnie zebrane, w tym:	% opakowaniowe (suche)	% opakowania ze szkła	% biodegradowalne	% popioły	% pozostałe selektywne
Miasto Radzyń Podlaski	37,59	62,41	12,97	3,53	16,83	10,74	18,35
Miasto Łuków	50,09	49,91	14,54	1,42	23,93	0,00	10,01
Gmina Radzyń Podlaski	34,83	65,17	7,80	9,66	8,03	23,96	15,71
Gmina Łuków	55,53	44,47	12,39	0,00	0,00	22,50	9,57
Gmina Wojcieszków	16,97	83,03	8,73	18,40	2,85	31,44	21,61
Gmina Jeziorzany	72,88	27,12	10,73	7,17	0,00	0,00	9,22
Gmina Borki	13,79	86,21	4,72	14,23	3,43	46,70	17,12
Gmina Serokomla	71,93	28,07	7,05	4,92	0,00	0,00	16,10
Gmina Ulan-Majorat	42,01	57,99	4,06	6,98	3,36	14,77	28,81
Gmina Kąkolewnica	15,87	84,13	7,34	8,46	10,12	18,76	39,46
Gmina Komarówka Podlaska	32,13	67,87	16,10	12,12	0,00	0,00	39,65
Gmina Kock	22,87	77,13	6,75	3,53	15,96	16,78	34,11
Gmina Czemierniki	17,48	82,52	10,74	15,89	6,55	21,71	27,64
Gmina Milanów	100,00	0,00	0,00	0,00	0,00	0,00	0,00
Gmina Wołyń	22,24	77,76	8,75	8,78	0,00	15,29	44,93
Gmina Stoczek Łukowski	100,00	0,00	0,00	0,00	0,00	0,00	0,00
Gmina Siemień	53,20	46,80	22,55	18,25	0,00	4,72	1,28
Gmina Adamów	78,02	21,98	14,04	0,00	0,00	0,00	7,94
Gmina Krzywda	100,00	0,00	0,00	0,00	0,00	0,00	0,00
Gmina Stanin	66,77	33,23	0,00	0,00	0,00	29,68	3,56
Miasto Stoczek Łukowski	77,95	22,05	0,00	0,00	22,05	0,00	0,00
Gmina Wola Mysłowska	100,00	0,00	0,00	0,00	0,00	0,00	0,00

