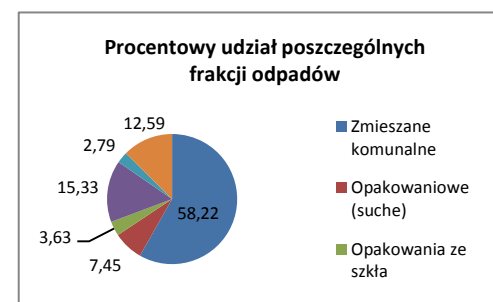
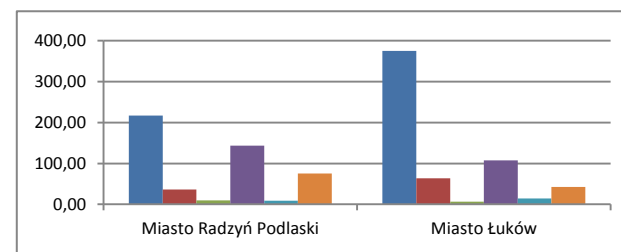
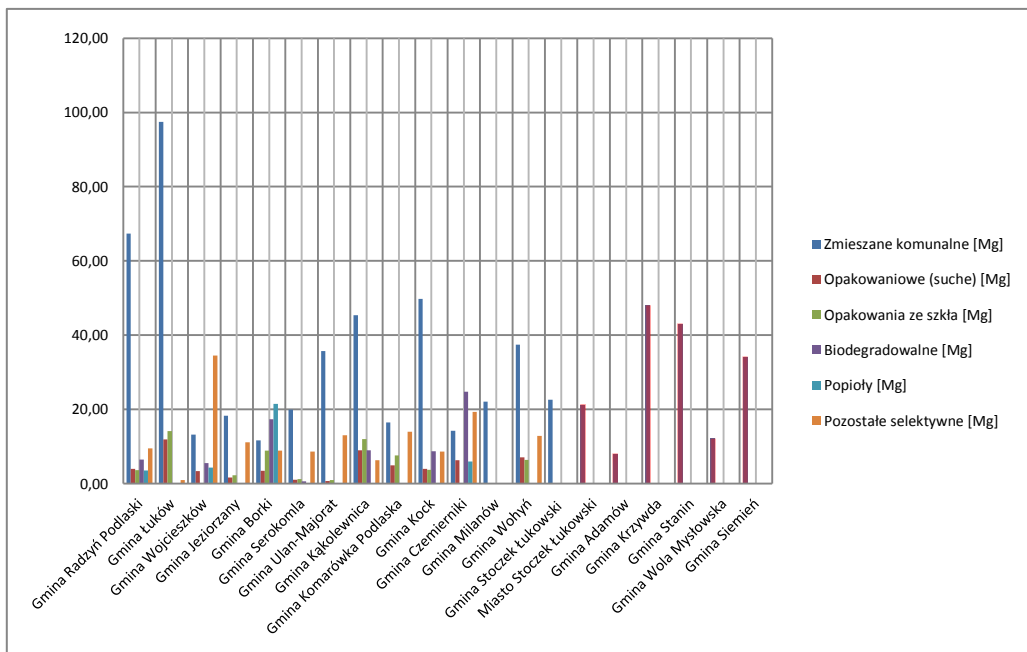


| Gmina | Zmieszane komunalne [Mg] | Selektywnie zebrane [Mg], w tym: | Opakowaniowe (suche) [Mg] | Opakowania ze szkła [Mg] | Biodegradowalne [Mg] | Popioły [Mg] | Pozostałe selektywne [Mg] | Razem dla Gminy [Mg] |
|--------------------------|--------------------------|----------------------------------|---------------------------|--------------------------|----------------------|--------------|---------------------------|----------------------|
| Miasto Radzyn Podlaski | 216,74 | 274,63 | 36,65 | 9,72 | 143,66 | 9,02 | 75,58 | 491,37 |
| Miasto Łuków | 374,78 | 234,60 | 63,56 | 6,28 | 107,42 | 14,62 | 42,72 | 609,38 |
| Gmina Radzyn Podlaski | 67,38 | 26,98 | 3,94 | 3,58 | 6,44 | 3,52 | 9,50 | 94,36 |
| Gmina Łuków | 97,42 | 26,90 | 11,86 | 14,10 | 0,00 | 0,00 | 0,94 | 124,32 |
| Gmina Wojcieszków | 13,22 | 47,74 | 3,40 | 0,00 | 5,54 | 4,28 | 34,52 | 60,96 |
| Gmina Jeziorzany | 18,28 | 14,94 | 1,60 | 2,26 | 0,00 | 0,00 | 11,08 | 33,22 |
| Gmina Borki | 11,62 | 60,00 | 3,46 | 8,90 | 17,34 | 21,46 | 8,84 | 71,62 |
| Gmina Serokomla | 19,88 | 11,44 | 1,00 | 1,20 | 0,62 | 0,00 | 8,62 | 31,32 |
| Gmina Ulan-Majorat | 35,68 | 14,76 | 0,68 | 0,92 | 0,14 | 0,00 | 13,02 | 50,44 |
| Gmina Kąkolewnica | 45,38 | 36,26 | 8,98 | 11,96 | 9,00 | 0,00 | 6,32 | 81,64 |
| Gmina Komarówka Podlaska | 16,50 | 26,44 | 4,90 | 7,60 | 0,00 | 0,00 | 13,94 | 42,94 |
| Gmina Kock | 49,74 | 25,04 | 4,00 | 3,70 | 8,72 | 0,00 | 8,62 | 74,78 |
| Gmina Czemierniki | 14,20 | 56,36 | 6,32 | 0,00 | 24,78 | 5,98 | 19,28 | 70,56 |
| Gmina Milanów | 22,10 | 0,00 | 0,00 | 0,00 | 0,00 | 0,00 | 0,00 | 22,10 |
| Gmina Wołyn | 37,40 | 26,30 | 7,08 | 6,38 | 0,00 | 0,00 | 12,84 | 63,70 |
| Gmina Stoczek Łukowski | 22,62 | 0,00 | 0,00 | 0,00 | 0,00 | 0,00 | 0,00 | 22,62 |
| Miasto Stoczek Łukowski | 21,16 | | | | | | | 21,16 |
| Gmina Adamów | 8,00 | | | | | | | 8,00 |
| Gmina Krzywda | 47,98 | | | | | | | 47,98 |
| Gmina Stanin | 43,04 | | | | | | | 43,04 |
| Gmina Wola Mysłowska | 12,16 | | | | | | | 12,16 |
| Gmina Siemien | 34,16 | | | | | | | 34,16 |
| Łącznie [Mg] | 1229,44 | 882,39 | 157,43 | 76,60 | 323,66 | 58,88 | 265,82 | 2111,83 |

Łączna ilość odpadów na październik 2014 [Mg]

2111,83 % całości

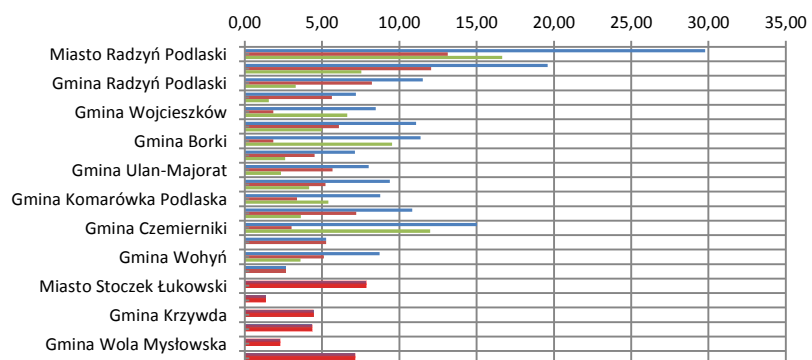
| | | |
|----------------------|---------|-------|
| Zmieszane komunalne | 1229,44 | 58,22 |
| Opakowaniowe (suche) | 157,43 | 7,45 |
| Opakowania ze szkła | 76,60 | 3,63 |
| Biodegradowalne | 323,66 | 15,33 |
| Popioły | 58,88 | 2,79 |
| Pozostałe selektywne | 265,82 | 12,59 |



| Gmina | Ogólna ilość dla Gminy [Mg] | Ilość odpadów zmieszanych dla Gminy [Mg] | Ilość odpadów selektywnie zebranych dla Gminy [Mg] | Liczba mieszkańców | Ogólna ilość odpadów na jednego mieszkańca [kg] | Ilość odpadów zmieszanych na jednego mieszkańca [kg] | Ilość odpadów selektywnie zebranych na jednego mieszkańca [kg] |
|--------------------------|-----------------------------|--|--|--------------------|---|--|--|
| Miasto Radzyń Podlaski | 491,37 | 216,74 | 274,63 | 16500 | 29,78 | 13,14 | 16,64 |
| Miasto Łuków | 609,38 | 374,78 | 234,60 | 31100 | 19,59 | 12,05 | 7,54 |
| Gmina Radzyń Podlaski | 94,36 | 67,38 | 26,98 | 8200 | 11,51 | 8,22 | 3,29 |
| Gmina Łuków | 124,32 | 97,42 | 26,90 | 17300 | 7,19 | 5,63 | 1,55 |
| Gmina Wojcieszków | 60,96 | 13,22 | 47,74 | 7200 | 8,47 | 1,84 | 6,63 |
| Gmina Jeziorzany | 33,22 | 18,28 | 14,94 | 3000 | 11,07 | 6,09 | 4,98 |
| Gmina Borki | 71,62 | 11,62 | 60,00 | 6300 | 11,37 | 1,84 | 9,52 |
| Gmina Serokomla | 31,32 | 19,88 | 11,44 | 4400 | 7,12 | 4,52 | 2,60 |
| Gmina Ulan-Majorat | 50,44 | 35,68 | 14,76 | 6300 | 8,01 | 5,66 | 2,34 |
| Gmina Kąkolewnica | 81,64 | 45,38 | 36,26 | 8700 | 9,38 | 5,22 | 4,17 |
| Gmina Komarówka Podlaska | 42,94 | 16,50 | 26,44 | 4900 | 8,76 | 3,37 | 5,40 |
| Gmina Kock | 74,78 | 49,74 | 25,04 | 6900 | 10,84 | 7,21 | 3,63 |
| Gmina Czemierniki | 70,56 | 14,20 | 56,36 | 4700 | 15,01 | 3,02 | 11,99 |
| Gmina Milanów | 22,10 | 22,10 | 0,00 | 4200 | 5,26 | 5,26 | 0,00 |
| Gmina Wołyn | 63,70 | 37,40 | 26,30 | 7300 | 8,73 | 5,12 | 3,60 |
| Gmina Stoczek Łukowski | 22,62 | 22,62 | 0,00 | 8600 | 2,63 | 2,63 | 0,00 |
| Miasto Stoczek Łukowski | 21,16 | 21,16 | | 2700 | 7,84 | | |
| Gmina Adamów | 8,00 | 8,00 | | 6000 | 1,33 | | |
| Gmina Krzywda | 47,98 | 47,98 | | 10800 | 4,44 | | |
| Gmina Stanin | 43,04 | 43,04 | | 9900 | 4,35 | | |
| Gmina Wola Mystowska | 12,16 | 12,16 | | 5400 | 2,25 | | |
| Gmina Siemien | 34,16 | 34,16 | | 4800 | 7,12 | | |

Ilość odpadu na jednego mieszkańca [kg]/miesiąc

- Ogólna ilość odpadów na jednego mieszkańca [kg]
- Ilość odpadów zmieszanych na jednego mieszkańca [kg]
- Ilość odpadów selektywnie zebranych na jednego mieszkańca [kg]



| Gmina | % zmieszane komunalne | % selektywnie zebrane, w tym: | % opakowaniowe (suche) | % opakowania ze szkła | % biodegradowalne | % popioły | % pozostałe selektywne |
|--------------------------|-----------------------|-------------------------------|------------------------|-----------------------|-------------------|-----------|------------------------|
| Miasto Radzyn Podlaski | 44,11 | 55,89 | 7,46 | 1,98 | 29,24 | 1,84 | 15,38 |
| Miasto Łuków | 61,50 | 38,50 | 10,43 | 1,03 | 17,63 | 2,40 | 7,01 |
| Gmina Radzyn Podlaski | 71,41 | 28,59 | 4,18 | 3,79 | 6,82 | 3,73 | 10,07 |
| Gmina Łuków | 78,36 | 21,64 | 9,54 | 11,34 | 0,00 | 0,00 | 0,76 |
| Gmina Wojcieszków | 21,69 | 78,31 | 5,58 | 0,00 | 9,09 | 7,02 | 56,63 |
| Gmina Jeziorzany | 55,03 | 44,97 | 4,82 | 6,80 | 0,00 | 0,00 | 33,35 |
| Gmina Borki | 16,22 | 83,78 | 4,83 | 12,43 | 24,21 | 29,96 | 12,34 |
| Gmina Serokomia | 63,47 | 36,53 | 3,19 | 3,83 | 1,98 | 0,00 | 27,52 |
| Gmina Ulan-Majorat | 70,74 | 29,26 | 1,35 | 1,82 | 0,28 | 0,00 | 25,81 |
| Gmina Kąkolewnica | 55,59 | 44,41 | 11,00 | 14,65 | 11,02 | 0,00 | 7,74 |
| Gmina Komarówka Podlaska | 38,43 | 61,57 | 11,41 | 17,70 | 0,00 | 0,00 | 32,46 |
| Gmina Kock | 66,52 | 33,48 | 5,35 | 4,95 | 11,66 | 0,00 | 11,53 |
| Gmina Czemierniki | 20,12 | 79,88 | 8,96 | 0,00 | 35,12 | 8,48 | 27,32 |
| Gmina Milanów | 100,00 | 0,00 | 0,00 | 0,00 | 0,00 | 0,00 | 0,00 |
| Gmina Wohyn | 58,71 | 41,29 | 11,11 | 10,02 | 0,00 | 0,00 | 20,16 |
| Gmina Stoczek Łukowski | 100,00 | 0,00 | 0,00 | 0,00 | 0,00 | 0,00 | 0,00 |
| Miasto Stoczek Łukowski | 100,00 | | | | | | |
| Gmina Adamów | 100,00 | | | | | | |
| Gmina Krzywda | 100,00 | | | | | | |
| Gmina Stanin | 100,00 | | | | | | |
| Gmina Woja Mysłowska | 100,00 | | | | | | |
| Gmina Siemien | 100,00 | | | | | | |